

Qhib Thiab
Txhim Tsa
Pawg Ntseeg Tshiab
Sawv Hauv
Yus Tus Kheej
Los Ntawm
Kev Siv Tej
Cuab Yeej
Hauv Vaj Lug Kub Tshiab

XA

Moo Zoo

Xub Thawj

XUB THAWJ

Lo lus no tau siv los taw qhia txog cov neeg uas tau npaj tes hauj lwm tshiab thiab txhim tsa pawg ntseeg tshiab.

XA MOO ZOO

Lo lus no lub ntsiab yog “ Tshaj tawm txoj moo zoo uas hais txog tus Cawm Seej”. Txoj moo zoo tau qhia nyob hauv I Kaulithaus 15:3-4 hais tias “ Yexus Khetos tuag theej peb sawv daws lub txhoj raw li muaj lus sau cia rau hauv Vajtswv txoj lus lawm hais tias, luag coj nws mus faus thiab tom qab ntawm peb hnuv, Vajtswv tsa nws sawv hauv qhov tuag rov qab los, raw li Vajtswv txoj lus sau tseg lawm....” No yog ib txoj kev zoo siab kawg nkaus ntawm txoj moo zoo. Tshaj tawm txoj kev zoo siab kawg nkaus no rau cov neeg uas nyob hauv txoj kev puas tshuaj hauv lub ntiaj teb no yog qhia txoj moo zoo.

QHIA TXOG KEV SIV

Phau ntawv no muaj peb feem:

1. **Tus cai**
2. **Xyaum ua**
3. **Homphiaj**

Feem **Tus Cai** tshaj tawm Vajtswv txoj lus uas yog qhov chaw tiag taw los ntawm kev xa moo zoo, cob qhia thwjtim thiab txhim tsa pawg ntseeg. Vajlugkub yog cov lus dawb huv ntawm Vajtswv yos lub fwj chim ntawm txoj lus tseeb nws qhia rau peb los ntawm qhov kws peb ua neej hab peb yuav tsum xyaum ua dej num. Cia li qhia Vajtswv txoj lus hauv Vaj lug kub kom nws coj txoj kev to taub uas tsim nyog yuav tsum tau paub tej uas: leej twg yuav yog tus uas ua tes hauj lwm ntawd, Tswv Yexus tes hauj lwm thiab qhov uas peb pib ua hauj lwm raws Nws tus qauv, thiab pawg ntseeg lub homphiaj.

Feem **Xyaum Ua** piav kev taw qhia raws li ob txoj hau kev li nram qab no ntawm ib qhov zuj zus:

Feem A: Qhov uas txhim tsa ib pab neeg tshiab lossis ib pawg ntseeg tshiab: cob qhia kev xa moo zoo, txhim tsa pawg ntseeg lossis tej pawg ntseeg tshiab, tau ua los ntawm tej txoj hau kev li nram qab no: ...

Feem B: Yog cob qhia thwj tim hauv yus pawg: piav thiab qhia phau

kawm txog kev cob qhia thwjtim thiab npaj rau yus pawg.

Feem **Homphiaj** piav qhia txog hauj lwm yuav ua rau lwm tus. Tus cai yog xyuam ua tej uas Xibhwb Paulus twb ua hauv II Timautes 2:2 *Koj yuav tsum muab tej uas koj thiab muaj ntau leej tau hnov kuv qhia lawm qhia rau cov neeg uas koj cia siab tau hais tias lawv yuav txawj qhia tej ntawm rau lwm tus...*

TUS CAI

Tus Cai Hauv Vajluskub Los Ntawm Kev Xa Moo Zoo,
Cob Qhia Thwjt看 Thiab Txhim Tsa Pawgntseeg

I. XA MOO ZOO XUB THAWJ YOG LI CAS?

Lub meej mom no pib thaum xyoo 1989 hauv lub teb chaw (Bra-Zin) tom qab txoj kev xav txhim tsa pawg ntseeg hauv zej zos ua ntej. Thaum tus sau tab tom ua hauj lwm nrog rau pab xa moo zoo thoob qab ntuj zaum kev txhim tsa thib ib nyob rau xyoo xub thawj (International Mission Board) nyob rau sab (Báp Tít) yav qab teb, nws mus kawm hauv tsev kawm lwm yam lus ib lub xyoo. Thaum uas mus txog hauv cheeb tsam xa moo zoo, nws pib homphiaj kev fuam vam txhim tsa pawgntseeg thiab pib ntawm kaum ob pab neeg uas nyob rau sab (Báp tít) ntawm cheeb tsam Minas Gerais, Bra-Zin.

Tom qab thov so los, nws pom tau hais tias tes hauj lwm ntawd fuam vam qeeb. Nws pib xav thiab nyeem ntawv ntawm lwm yam kev xa moo zoo. Phau “txhim tsa pawg ntseeg rau cov neeg ntawm yus cheeb tsam” (Indigenous Church Planting) uas yog (tiến sĩ) Charles Brock yog phau uas taw qhia nws ntau heev txog kev tshawb nrhiav zaum no. dhau qhov ntawm, tus sau tsab ntawv no nthuav dav lub meej mom cob qhia raws Vajlugkub, (tiến sĩ) phau ntawv, ib txhia kev tshuaj xyuas tau hais txog ntawm no thiab qhov kev txhim tsa pawg ntseeg twb tau tshaj tawm hauv kev ua hauj lwm ntawm kev txhim tsa zaum thib ib hauv (Bra-Zin).

Thaum qhov no tau muab sau rau hauv nws cov lus, twb tau muaj plaub caug leej tau los cob qhia los ua qhov no. Lawv mus rau hauv rau caum peb lub nroog uas nyob cheeb tsam sib txawv Minas Gerais thiab pib los ntawm tej pab tshiab tas nrho hauv cov nroog no ntawm ob lub xyoo ntau. Nyob rau lub sij hawm ntawm, ib lub hli twg cov tub xa moo zoo xub thawj no puav leej xa los rau pab xa moo zoo hauv pawg ntseeg (Báp tít) ntawm Minas Gerais paub txog

lawv kev ua hauj lwm. Tom qab ob xyoo tau txhim tsa muaj ib pab saib xyuas los saib xyuas txhua tes hauj lwm no. Peb xyoo tom qab ntawm, muaj tej pab tau txhim tsa ntawm txhua cheeb tsam ntawm teb chaws (Bra-Zin). Cov xib fwb, cov neeg muaj siab, cov xa moo zoo saib xyuas lub rooj xa moo zoo twb ntaus nqi tsheej ntu ntawm lub luag hauj lwm no. **Nyob rau hauv kaum ob lub xyoo, 200 pawg ntseeg twb tau txhim tsa; 179 pawg neeg tau pib; thiab 383 qhov chaw tau qhib nyob rau cheeb tsam Minas Gerais, Bra-zin.** Zoo li tas nrho cov hauj lwm no puav leej muaj txoj kev sib koom meej mom ntawm kev xa moo zoo xub thawj, thiab tus nqi teev tseg twb tau muaj los sau cia dhau los ntawm kev soj ntsuam thiab kev tshaj tawm ntawm lub rooj pab xa moo zoo. Nyob rau xyoo 2000 muaj tshaj li 20.000, neeg Bra-Zi. Twb tau cob qhia hauv lub teb chaws thiab muab los xam muaj tshaj li 1000 qhov hauj lwm tshiab tab tom pib nyob rau Bra-Zin. Niaj hnub nim no, ib xyoo rov qab muaj dua leem pua pab cov xa moo zoo xub thawj tau txhim tsa los qhia cov haujlwm tshiab hauv ntiajteb no.

Qhov kev ua hauj lwm thiab kev cob qhia no yog qhov qab hau kev ua hauj lwm ntawm leem pua tus neeg uas yog cov poj niam thiab txiv neej uas twb xyaum ua raws li qhov kev ua hauj lwm uas tau hais saum no. Vajtswv tab tom siv lawv los mus cawm txhua txhia leej neeg uas tsis tau tau txais kev cawm dim, thiab kuj cob qhia leem txhiab tus Xibfwb, cov xa moo zoo, thiab cov uas txaus siab fij tus kheej ua Vajtswv tes hauj lwm qhib pawg ntseeg tshiab. Homphiaj ntawm Bra-Zin ces yog yuav cob qhia leem txhiab tus Xibfwb thiab cov uas txaus siab fij tus kheej ua hauj lawm los pib cov pawgntseeg tshiab. Tas nrho puav leej kawm tus cai uas tau qhia muaj nyob rau qhov no, no yog ib cov kab kev uas siv mus rau tas nrho hauv lub ntiajteb no. muab los siv tau rau txhua thaj tsam txhua haiv neeg

hauv ntiajteb no. Hais ib qhov yooj yim, **kev xa moo zoo xub thawj phim rau kev cob qhia cov xa moo zoo, cov txaus siab fij tus kheej kom mus txog rau tej qhov chaw uas tsis tau muaj pawg ntseeg (tej qhov chaw tsim nyog mus ua ntej), kom cawm lawv tus ntsujplig los rau tus Cawm Seej thiab pib tej hauj lwm tshiab.**

Lo lus nug tseem ceeb rau hnuv no yog: “ ua li cas kom peb qhia tau txoj moo zoo nthuav dav thiab pib tej pawg ntseeg tshiab ?” Raws li tus sau phau ntawv no lub siab xav, lo lus teb ces yog cob qhia cov xa moo zoo cov uas txaus siab fij yus tus kheej hauv lub ntiajteb no los ntawm kev pib ua tej hauj lwm tshiab.

Peb sawv daws koom saib tej qhov uas sib txawv uas cov thawj coj tab tom ntsib nyob rau hauv lub ntiajteb tam sim no:

1. Tsis muaj zeem muag
2. Cov neeg uas txaus siab fij lawv tus kheej tsis tau cob qhia
3. Tsis muaj lub siab txhawj txog
4. Poob cov yaj
5. Poob qis kev sib koom nrog rau lwm lub pawgntseeg
6. Khwv mus taus rau hauv cov tsev nyob tshooj siab hauv nroog loj
7. Tus nqi av thiab ua tsev kim heev

Yog li peb puas ho yuav hla taus dhau qhov kev thaiv ntis no?

Yuav taus xwb li ! Tseeb tiag Tswv Yexus twb muaj yeej tej qhov ntawm rau peb lawm. Tian sis, peb yuav tsum tshawb nrhiav dua

cov kab kev uas muaj nyob hauv Vaj lug kub, hais kom meej du aces yog cov kab kev cai uas xib fwb Paulus, uas yog lub qauv ntawm ib tug tub xa moo zoo twb tau siv lawm.

(Tién sī) **Dennis Blackmon**, ib tug tub xa moo zoo hauv Bra-Zin thaum ntej kuj ntsia pom plaub qhov qauv los pib rau cov pawg ntseeg tshiab.

1. Qhov Qauv Ib Txwm “ Muaj” Cov Ntseeg Uas Khov Kho

- a. Pawg ntseeg xaiv cheeb tsam xa moo zoo.
- b. Tom qab ntawm, pawg ntseeg hu ib tug uas pab ua hauj lwm, tsis yuam kom yuav tsum yog Xibfwb , pib tes hauj lwm tshiab.
- c. Tus pab ua hauj lwm ntawm nrhiav ib qhov chaw rau yus pab los zaum ua ke caw luag tuaj kawm Vajlugkub thiab pe hawm.
- d. Pawg ntseeg txais kev txhawb zog ntawm tsib mus txog kaum tus ntseeg uas nyob rau thaj tsam ntawd .
- e. Ib txhia cov ntseeg thiab cov pab ua Vajtsv w hauj lwm pib ua ke los ntawm kev pab nyiaj txiag uas yog pawg ntseeg niam.
- f. Qho zaus mas pawg ntseeg niam txiav txim siab txhua qhov hauj lwm tseem ceeb thiab ris txhua yam kev siv nyiaj txiag mus los ntawm pawg ntseeg tshiab : cuab tam, chaw thiab zaub mov.

2. Qhov Qauv Ib Txwm Uas “Tsis Muaj” Cov Ntseeg Khov Kho

Pawg ntseeg tuav txhua txoj hauj lwm, li pawg ntseeg uas twb ua qauv ua ntej lawm mus txog thaum pawg ntseeg tshiab tau txhim tsa muaj. Sib txawv yog qhov uas tsis muaj ntsej muag pab uas pab tshawb dag zog xub thawj tag nrho cov ntseeg hauv zej zog.

3. Qhov Qauv Hauj Lwm Tseem Ceeb

Pawg ntseeg sab laj chaw thiab txiav txim siab rau ib qhov hauj lwm tseem ceeb. Uas ua qauv zoo rau luag. Ib cov piv txwv zoo ntawm tes hauj lwm tseem ceeb hauv lub teb chaws xws li teej tsev kawm Vajlugkub lossis tej meej mom nrog rau ib pab neeg twg uas tsis tau lo kom nrog kev xa moo zoo. Cov dej num no tau xaiv los ntawm peev xwm thiab dag zog uas pab pawg ua tau. Piv txwv xyoo 1992 muaj ib qhov dej nag loj nyob rau cheeb tsam Minas Gerais, Brazil. Leem pua tus neeg tau poob vaj tse. Brbrab Akins nws nrhiav tau kev pab nyiaj xiaj los ntawm pab xa moo zoo pub rau pej xeeb rov qab ua rau lawv ua tau vaj tau tsev los nyob. Tus thawj coj yuav kav lub nroog ntawm nws muab av, thiab lawv pib ntawm ib cheeb tsam tshiab, tis npe hais tias Vajtswv lub nroog. Lawv ua xya caum lub tsev hauv ib lub xyoo thiab ib qhov chaw kawm Vajlugkub. Pej xeeb tau cawm dim, thiab ib pawg ntseeg tau txhim tsa.

Thaum uas siv qhov qauv ua dej num tseem ceeb, ib tus pab ua hauj lwm uas raug hu tuaj ua tes dej num tseem ceeb , uas pab pawg lossis pawg ntseeg muab ib thaj chaw siv zoo thiab pib npaj muaj ib qhov chaw xa moo zoo.

Thaum siv qhov qauv hauj lwm tseem ceeb, peb kuj siv tau cov kab

kev tseem ceeb uas yog kab kev xa moo zoo xub thawj. Cia li cob qhia cov neeg uas yuav mus ua ntej xub thawj thiab cov ntseeg hauv pawgntseeg paub npaj rooj kawm Vajluskub hauv tej cuab yig ntawm cov neeg uas tau qhov dej num tseem ceeb pab los txhim tsa pawg ntseeg tshiab.

4. Qhov Qauv Xa Moo Zoo Xub Thawj

- a. Pawg ntseeg xaiv cheeb tsam uas yuav tau mus xa moo zoo
- b. Xib fwb lossis tus uas saib xyuas pab pawg “ tus pab ua hauj lwm uas loj hlob lawm” los ua txoj hauj lwm no.
- c. Xib fwb los sis tus thawj cob qhia npaj rau cov uas pab ua hauj lwm. Hom phiaj ntawm phau ntawv no qhia kom yus paub cob qhia lawv.
- d. Pab ua hauj lwm yuav pib ua ntej los ntawm nev npaj muaj tej lub sij hawm los kawm Vajlugkub hauv cov tsis tau ntseeg tej tsev.
- e. Cov ntseeg tshiab hauv tej lub rooj kawm Vajlugkub yuav txiav txim siab xav qhov chaw uas lawv xav sib ntsib kom tau cob qhia thwjtim thiab pe hawm Vajtswv.

Pawg ntseeg tshiab nws saib xyuas nws , nws ua nws hauj lwm, tshaj tawm los ntawm Vajtswv kev saib xyuas thiab tsom kwm.

- f. Tus qhia moo zoo xub thawj yuav tsum taw qhia rau pab tshiab thiaj paub txiav txim siab nres txhua qhov kev siv

nyiaj txiag txij li thaum xub thawj mus hlov qhov uas tos pawg ntseeg pab.

II. VAJLUG KUB THIAB KEV NOJ NYOB

Qhov tseem ceeb yog peb yuav tsum paub cais tawm qhov twg yog los ntawm Vajluskub thiab qhov twg yog los ntawm lwm thaj tsam kev noj nyob. Tus sau yog ib tug neeg Me-kas tiamsis Vajtsv twb hu nws los ua ib tug tub xa moo zoo nyob rau Axias (nyab laj teb) Áchâu, nyob rau Me-kas (Washington DC), nyob rau (phi châu) (Zimbabwe), Bra-Zin thiab niaj hnub nim no nws tab tom coj lub rooj xa moo zoo cob qhia thoob qab ntuj.

Ib lub teb chaws uas nyob hauv lub qab ntuj no nyias muaj nyias ib qhov kev noj nyob sib txawv lawm. Vajtsv lub luag hauj lwm yuav tsum tau ua dhau los ntawm Vajlugkub thiab kev noj nyob ntawm lub teb chaw ntawd.

Piv xam , nyob rau Me-kas xws li tas nrho txhua lub pawgntseeg lawv pib pehawm Vajtsv thaum sawv ntsov rau lub sij hawm thaum 11 sij. Yog li ntawd puas yog txhua lub sijhawm pehawm hauv qab ntuj no puav leej pib thaum 11 sij ? **Tsis yog !** Nyob rau Me-kas muaj ntau pawg ntseeg siv cov nkauj qub. Yog li ntawd puas yog txhua lub pawg ntseeg uas nyob hauv lwm lub teb chaws kuj hu cov suab hu nkauj qub no thiab ? **Tsis yog !** Lawv kuj ua li tau yog lawv xav li ntawd, tiamsis yog zoo tsim nyog lawv hu nkauj pehawm dhau los ntawm lawv qhov chaw kev noj nyob sab lawv tej suab tau hauv lawv. Piv xam, ib lub pawg ntseeg uas siv tau ghi ta, qeej, nruas, lossis lwm yam suab taub twg li.

CEEV FAJ! Suab taub nws tsis yog qhov kev tshawb nqa. Suab taub nws tsuas yog yam khoom siv ntawm kev tshawb nqa. No yog ib qhov uas qhia peb txoj kev xyiv fab rau Vajtswv ntuj xwb. Vim li no, qhov tseem ceeb suab taub tau siv qhia txog kev noj nyob ntawm lwm cheeb tsam hauv tibneeg tiamsis tsis tas yuav yog qhia txog kev noj nyob hauv cov tib neeg xub thawj uas mus ua ntej.

Muaj ntau yam kev noj nyob sib txawv hauv lwm lub teb chaws thiab kev sib txawv hauv tej pab neeg hauv ib lub teb chaws. Qhov tseem ceeb yog ib tug neeg uas xa moo zoo xub thawj yuav tsum to taub txog kev noj nyob hauv pab neeg cheeb tsam uas yus nce homphiaj pib ntawm ib txoj hauj lwm tshiab. Qhov tseem ceeb ntsiv thiab yog yus tsis txhob siv zog hloov qhov kev noj nyob hauv luag tiamsis hloov rau qhov ntawm yus koom tes rau tus Cawm Seej uas yog txoj moo zoo hloov lawv lub siab. Tej yam tsim nyog hloov hauv lawv kev noj nyob ces yog tej uas rov cuam tshuam Vajlugkub. Piv xam, ib haiv neeg twg ua neej hauv ib lub zoov lawv coj txoj kev cai uas muab menyuum ua khoom fij. Ces qhov ntawm yog ib qhov kev cai uas mus cuam tshuam txog Vajlugkub, nyob rau qhov uas zoo li no, tus xa moo zoo ua ntej yuav tsum cia rau tus Cawm Seej hloov lawv kab lis kev cai noj nyob los ntawm qhov uas qhia txog Vajtswv txojlus uas yog qhov tseeb.

Tus sau phau ntawv no pom tau hais tias thaum nws pib qhia kev ua hauj lwm hauv Washington DC. Saum txoj kev rov qab los mus rau Me-kas xyoo 1970, tom qab xa moo zoo nyob rau yav qab teb uas

nyob Nyab Laj, nws pom leem txhiab tus hluas nyob saum tej kev hauv nroog. Lawv tso lub cuab yig tseg, yees yaj yeeb, tseg nplaub hau ntev, hu nkauj loom zeem, kev noj hnav rau li cov neeg tawv liab, thiab tawm tsam kev ua tsov ua rog hauv Nyab Laj teb. Luag hu lawv hais tias cov (hippi).

Tsis muaj ib tus hluas twg hauv lawv pab ntawm tuaj pehawm hauv ib lub pawg ntseeg moo zoo twg li. Yog xav rub lawv los rau tus Cawm Seej ces lawv yuav tsum mus rau hauv lawv. Tus sau no twb hnav tsoo neeg tawv liab, cia nplaub hau ntev thiab txhais ruam mus rau hauv lawv txoj kev noj nyob tiamsis nws tsis hau cawv kuj tsis tsib yaj yeeb. Nws qhib ib lub tsev noj haus me hauv lub nroog New England. Hloov tas nrho teeb taws hmo ntuj mus rau tus xim ntsuab, nqa tas nrho rooj mus rau nraum zoov cia txhua tus puav leej zaum hauv av, thiab muab ib tug ntoo khaub lig tso ua ntej pem lub duab teeb cig liab ci tuaj rau sab hauv tus ntoo khaub lig. Txhua hnuv pawg ntseeg (Báp tít) pab tuaj ncuav thiab dej haus.

Txhua hnuv txij li 3sij yav tsaus ntuj mus txog rau 2 sij yav pom kev, tus sau no, nrog nws poj niam thiab nrog rau ib pab neeg ua hauj lwm qhib qhov rooj rau cov hluas uas luag hu hais tias cov hluas hippy no los noj ncuav thiab haus dej zoo siab. Cov tub hluas hippy tuaj, zaum hauv av thaum ntawm tus sau no pab kuj tuaj zaum nrog lawv tsuas nrog lawv sib tham txog lawv lub neej ... lawv twb coj ntau leej tub hluas mus txog rau tus CawmSeej vim lawv txaus siab hla tawm hauv pawgntseeg thiab mus rau hauv cov hluas ntawm kev noj nyob tsis tas yuam lawv los koom nrog pawg ntseeg moo zoo kev noj nyob.

Qhov tseeb ntawm no mas yog ib thaj tsam ib lub teb chaws twg mas nyias muaj nyias lawm ib yam kev noj nyob sib txawv lawm.

Qhov tseem ceeb mas kev ua hauj lwm ntawm tus uas xa moo zoo xub thawj yuav tsum phim rau lawv txoj kev noj nyob ntawm, nrog rau lub sijhawm ntawm kuj tsis raug qhuab yuam rau lwm yam kev ntseeg kev noj nyob lossis kev noj nyob ntawm lub teeb chaw ntawd. Tus mus ua ntej xub thawj yuav tsum qhia txoj moo zoo, vim Vajlugkub yuav hloov tej qhov uas tsis tau phim rau Vajlugkub hauv kev noj nyob ntawm ib qhov chaw ntawd.

III. VAJLUSKUB THIAB FWJ CHIM NTAWM VAJLUSKUB

Ib tug neeg hauv lub ntiajtec no nyias yeej muaj nyias ib txoj cai lossis peev xwm. (Tiến sĩ) Ralph Neighbor, Jr. hauv nws phau ntawv muaj lub ntsiab lus SiurvivalKit (Nhà xuất bản Broadman) zeem pom plaub qhov kev cai los sis peev xwm uas zeem pom qhov twg yog thiab qhov twg txhaum.

1. Kev Tsawj Ntse: Thaum ib tug neeg txiav txim siab xaiv qhov uas tsis yog dhau los yus txoj kev xav qhov yog thiab tsis yog, zoo lossis phem, tau lossis tsis tau, v.v... Piv xam, Ib tug neeg yog nws cia siab rau nws txoj kev txawj ntse nws yuav txav deb Vajtswv vim nws yuav ua tim khawv tsis tau dhau los ntawm nws txoj kev txawj ntse. Yaxayas 55: 8 sau hais tias, *Tus Tswv hais tias, Tej uas kuv xav zoo tsis thooj tej uas nej xav, thiab tej uas kuv ua zoo tsis thooj li tej uas nej ua.*

2. Muaj Kev Txawj Ntse: Thaum ib tug neeg txiav txim siab xaiv qhov uas yog lossis txhaum dhau los ntawm qhov uas pom hnov

cuag li yog, hauv kev xav ntawm yus. Piv xam , muaj ib hnuv tus sau no mus tsheb (taxi) hauv lub nroog Rio de Zaneiro, Bra-Zin, thiab pib tham rau tus tsav tsheb txog txoj moo zoo. Tus tsav tsheb qhia rau nws paub txog ib lub sijhawm uas sib ntsib tham txog kev ntseeg hauv cov tsav tsheb, ib tug neeg dig muag uas twb tau kho zoo thiab nimno nws ntsia pom ib yam khoom. Thaum tus sau phau ntawv no nug tus tsav tsheb pawgntseeg lub npe, nws hais tias nws tsis yog ib tug ntseeg thiab qhov tseeb nws txoj kev ntseeg twb tsis muaj kev sib txuas dab tsis nrog rau cov ntseeg.

Xa-tas muaj feem ua tej txuj ci tseem ceeb, tiamsis nws yuav pab tsis tau ib tug twg li los sis pub txoj kev thaj yeeb thiab kev zam txim huv tibi. Tej zaum nws siv tej txuj ci txawv txawv los dag ntxias tib neeg. Vajlugkub hais hauv 2Thexalaunikes 2: 9-12, “ *Dab ntxwgnyoog yuav txib tus uas ua phem ntawm los, thiab pub hwj chim rau nws kom nws ua tau ntau yam txujci txawv txawv. Thiab nws yuav ua tej yam uas ua rau sawv dawv xav tsis thoob li, tiamsis tej ntawd puav leej tsis tseeb. Nws yuav ua ntau yam kev phem ntxias cov neeg uas yeej yuav raug puas tshuaj mus. Cov neeg ntawm yuav raug puas tshuaj, rau qhov lawv tsis kam mloog thiab tsis nyiam txojlus tseeb uas yuav pab tau kom lawv dim lawv lub txim.*”

Ib txhia neeg hais li no: “ Kuv ntseeg rau yaj yeeb thiab cawv vim kuv pom hnov zoo siab thaum kuv siv nws”. Lub hauv paus peev xwm hauv tus neeg no ces yog nws txoj kev nyiam. No yog ib qhov uas txaus ntshai heev los cuam tshuam rau yus txoj kev ntseeg. Tab sis lwm tus hais tias, “ Kuv tso siab rau cov neeg uas kho mob los ntawm kev ntseeg no lossis tus kws tshuaj tseem ceeb no vim tus ntawm kho zoo ib txoj mob”. Tab sis ib neeg uas ua tau tej txujci txawv txawv yog ib tug uas ua tau tej yam ntshaw plias, kom tau nyiaj

txiag thiab koob meej, thiab tej zaum tej ntawm yuav tsis yog Vajtswv li. Peb tsis txhob tso siab rau tej txuj ci txawv txawv ntawm, tej yam uas yus hnov hauv yus lub siab hais lossis yus kev tsawj ntse. Hloov qhov ntawm yuav tsum cia siab rau hauv tus Tswv Cawm Seej thiab Nws tej lus cog tseg hauv Vajtswv txoj lus.

3. Qhov Ib Txwm: No yog ib ntawm cov xwm txheej uas tus Cawm Seej twb ntsib. Nws tawm tsam qhov uas ib txwm muaj ntawm cov Yudais vim lawv pheej tseg qhov uas ib txwm muaj ntawd rau saum tibneeg txoj kev cheem tsum. Hauv Malakaus 3: 1-6, peb pom cov Fa-li-xais sim Tswv Yexus:

Nqe 1 nyob rau qhov no peb pom tau hais tias tshwm muaj thaum lub sijhawm Tswv Yexus mus hauv tsev sab laj. Tsev sab laj puv nkaus neeg thiab hauv pab neeg coob coob ntawm muaj ib tus qhuav tes.

Nqe 2 cov tib neeg nyob ntawm lawv sib tham li no hais tias, “ koj puas pom tus uas nyuam qhuav los ?” “ Tswv Yexus”. “ Koj puas pom leej twg tab tom zaum qhov ntawd?”. “ ib tug neeg qhuav tes”. “ koj xav Tswv Yexus puas kho rau rau tus ntawd ?” “ kuv tsis paub, hnuv no yog hnuv xya”.

Nqe 3 Tswv Yexus yuam kom tus muaj mob sawv, hla mus rau tom ntej, tas tus Tswv hais rau lawv ib los yooj yim li no, “ kho zoo tus no puas muaj txhaum ?”

Nqe 4 lawv txhua tus ua twj ywm thiab Tswv Yexus npau taws vog thaum nws ntsia lawv vim lawv lub siab tawv.

Nqe 5 Tswv Yexus hais rau tus mob, “ cia li xyab koj txhais tes kom

ncaj". Tus mob xyab nws txhais tes thiab nws txhais tes tau kho zoo huv tibsis lawm.

Yog tau cia li: " Ua Vajtswv tsaug, koj txhais tes tau zoo !" tiam sis qhov ntawd tsis yog qhov uas cov neeg coob coob ntawm pom zoo ua. Cia li nyeem nqe 6.

Nqe 6 cov neeg raws Helauj pab thiab cov Fa-li-xais tawm qhov ntawm mus thiab nrhiav kev **tua** Yexus. Lub sijhawm no nyuam qhuav tab tom pib nws tes hauj lwm xwb tsis yog thaum xaus. Vim li cas ?

1. Lub ntsiab yog dab tsi ?
Yog hnuv Xa-mpa-taus
2. Lub ntsiab uas kho zoo ib tug neeg nyob rau hnuv Xa-mpa-taus yog dab tsis ?
Tawm tsam txog qhov ib txwm muaj hauv kev ntseeg.
3. Koj puas ntseeg hais tias Tswv Yexus yog ib tug hauv Vaj Peb Leeg thiab yog Vajtswv tus tub ?
4. Koj puas ntseeg hais tias Tswv Yexus yog tus Tswv ntawm hnuv Xa-mpa-taus ?
5. Koj puas ntseeg hais tias thaum Tswv Yexus kho zoo tus ntawd ntawm hnuv Xa-mpa-taus ces yog Nws tsis mloog Leej Txiv saum ntuj lus ?
6. Yog li ntawd, lub ntsiab yog li cas ?

Cov Thawj Coj Kev Ntseeg Lawv Txhim Tsa Muaj Ib Txhia Kev Cai Rau Lawv Ib Txwm Coj Uas Tsis Yog Los Ntawm Vajtsww Los

Lub meej mom Xa Moo Zoo Xub Thawj thiab kev txhim tsa pawg ntseeg tshiab yuav ua li cas rau qhov saum no ? Txhua yam !!!

Thaum tus sau no mus txog Bra-Zin, nws txhim tsa ib pab neeg qhib thiab txhim tsa pawgntseeg tshiab. Ntau leej nyob rau hauv lawv cov ntawm yog cov uas lawv txaus siab ua. Nws qhia lawv “ qhov ua tim khawv ntawm kev pib pawg ntseeg tshiab”. Lawv mus rau hauv tej lub nroog thiab coj tib neeg los rau tus Cawm Seej, pib los ntawm tej pab neeg tshiab. Lawv pib 63 qhov hauj lwm tshiab hauv ob lub xyoo.

Tiam sis, tus sau no tau ntsib peb qhov uas ib txwm muaj ruaj heev muaj zog heev uas yog tib neeg txhim muaj thiab lawv thaiv ntis txoj hau kev uas txhim tsa pawg ntseeg tshiab sai li sai tau.

- **Qhov Ib Txwm Muaj 1: Tus sau hais tias tom qab uas coj tau ntau tug los rau hauv tus Cawm Seej, “ peb tsim nyog cia cov neeg uas txaus siab fij lawv tus kheej xa moo zoo no ua kev cai raus dej thiab coj koom Yexus rooj mov rau cov ntseeg tshiab, tiam sis, ib txhia tsis yog tas nrho cov xib fwb hais tias, “ Lawv ua tsis tau qhov ntawd, vim lawv tsis tau lo tsa meej mom”.**

Tus sau no teb lawv los ntawm kev rov qab nug lawv, “ Vajlugkub sau qhov ntawm qhov ntawd?” lawv teb : “ Vajlugkub tsis qhia li ntawd tiamsis nws yog qhov uas ‘ib txwm’ lossis kev cai ntawm no lawm ”.

Kab kev tsa meej mom los ntawm kev vam meej tsis muaj nyob hauv Vajlugkub. Kev tsa meej mom hauv Vajlugkub tsis yog ib lub rooj lossis ib lub sij hawm pehawm. Tsis muaj ib lub rooj tsa meej mom twg li.

Lo lus “ tsa meej mom” lub ntsiab yog “ taw qhia, tawm txoj kev, sam fwm”. Nyob rau hauv Yauhas 15:16, Tswv Yexus “hais” (taw qhia, tsa meej mom,) ntawm nws cov thwjtim. “ *Tsis yog neej xaiv kuv, tiam sis yog kuv xaiv nej thiab tsa nej kom mus txi cov txiv uas nyob mus ibtxhis.*”

Teshaujwm 14: 23 hais tias Paulus “ taw qhia” (tsa meej mom) rau cov txwj laug. “Paulus thiab Npa-na-npas” “ tsa cov txwj laug hauv txhua lub pawgntseeg, thov Vajtswv thiab yoo mov tas , ces fij lawv cov ntawd rau Vajtswv, tus uas yus ntseeg thiab cia siab rau ”. Cov txawj laug no yog cov uas txaus siab fij yus tus kheej hauv cov pawgntseeg uas Paulus twb pib.

Raws li Vajlugkub, kev tsa meej mom ces yog Vajtswv hauj lwm. Vajtswv ntuj, xaiv thiab tsa cov saib xyuas. Kev tsa meej mom ntawm kev vam meej hauv peb ntawm ib txhia teb chaw twb tawm dhau Vajlugkub mus lawm. Hauv ib txhia teb chaw, ib tug neeg yuav tsum kawm tas hauv tsev kawm Vajlubkub lossis qib siab dua thiab uas yog (chúng việ) ua ntej uas tau tsa meej mom. Tswv Yexus kawm hauv lub tsev kawm qib siab twg li ? Paulus, Petus thiab Yauhas kawm hauv lub tsev kawm qib siab twg li ?

Cia rau kuv nug, leej twg tau ua kev cai raus dej rau xib fwb Pau-lus ?

Ib tus Xibfwb lossis ib tug txwj laug ? Tswv Yexus tau ua kev cai raus dej rau pis tsawg tus ?

Peb nrhiav pom qhov uas **qhia hais tias** ib tug Xibfwb tshiab los coj tsis tau ua kev cai raus dej thiab coj koom Yexus rooj mov qhov twg li ? Peb ua raws li txoj kab kev uas Vajlugkub qub hauv pawg ntseeg tus pov thawj hlob ua tas nrho txhua yam hauj lwm rau sawv daws. Lossis peb raug txuam los ntawm kev ntseeg Loos thiab lawv qhov kev ua hauj lwm uas tsuas yog cov muaj meej mom thiaj tau ua xwb.

- **Qhov Ib Txwm Muaj 2:** Tom qab ntawd tus sau no hais, (Peb yuav ua kom tej pab neeg ntawm dhau los mus ua tej lub pawgntseeg". Ib txhia hais tias, " peb yuav ua tsis tau li ntawm mus txog thaum uas lawv muaj av thiab muaj qhov chaw uas yog lawv li". Tus sau no teb li no, " Qhov twg hauv Vajlugkub sau qhov ntawd ?" Ib zaug ntxiv thiab lo lus teb hais tias, " Vajlugkub tsis qhia tiamsis qhov ntawm yog peb qhov uas ib txwm ntawm peb".
- **Qhov Ib Txwm Muaj 3:** Hauv lwm lub teb chaws, cov Xibfwb hais, " raws li kev tswj hwm koom haum, peb yuav tsa tsis tau ib pawgntseeg yog cov ntseeg muaj tsis nto 50 leej". Ib zaug ntxiv, Vajlugkub nyob qhov twg qhia qhov ntawd, tabsis qhov ntawd yog qhov ib txwm hauv peb".

Muaj ntau qhov qhov uas peb ib txwm coj tseem muaj zog dua Vajtswv txojlus thiab tseeb tiag qhov ntawd yog qhov uas Tswv Yexus tau tim ntsej tim muag nrog. Yog peb xav ntsia pom kev fuam vam hauv Vajtswv lub teb chaws thiab muaj cov pawg ntseeg tshiab tau txhim tsa, peb yuav tsum

tig rov qab los rau hauv Vajtswv txoj lus thiab ua raws li Vajtswv txoj lus, tso Vajlugkub rau saum kev cai thiab qhov uas neeg ib txwm coj. Yog peb xav ntsia pom tsheej pab neeg txhim tsa pawg ntseeg hauv lub ntiajteb ntawm peb tsa rau lawv cov xa moo zoo uas txaus siab fij lawv tus kheej ua tej hauj lwm uas Vajtswv hu lawv ua, thiab mus raws tus qauv hauv Vajlugkub mus txog rau pawg ntseeg.

Thaum uas peb tseg qhov uas ib txwm coj rau saum Vajtswv txoj lus, ces peb twb ua rau Vajtswv txojlus tsis muj nqis lawm.

Tswv Yexus hais hauv Mathais 15:6-9 hais tias cov neeg li ntawd yog cov uas ntsej muag ncaj siab nkhaus. Yog li ntawd, vim lawv tej lus tawm hauv lawv lub ncauj ua rau lawv tso Vajtswv tseg.

Cov neeg ntsej muag ncaj siab nkhaus! Qhov uas Yaxayas yws uas cev Vajtswv lus tau hais txog kev ua neej yeej muaj tseeb tiag: Vajtswv hais tias, *“cov neeg no lub ncauj hwm kuv , tiamsis lawv lub siab tsis npuab kuv”*.

4. Tej Lus Hauv Vajluskub: Vajtswv txojlus xwb thiaj yog txojlus uas muaj fwj chim ntawm peb.

Vajtswv ntuj qhia rau peb pom qhov tseeb dhau los ntawm Vajtswv txoj lus. Qhov tseeb ntawm yog txoj kev to taub uas zoo tas nrho tsis muaj hnuv uas yuav hloov li.

Tswv Yexus hais hauv Yauhas 8:32, *“ Nej yuav paub qhov tseeb, thiab qhov tseeb ntawm yuav tso neej dim”*.

Ntawv nkauj 119: 105 hais tias, “*Koj txoj lus zoo ib yam li lub teeb uas taws ua kuv ntej thiab ci rau kuv txoj hau kev*”.

Ntawv nkauj 119 : 140 hais tias, “*Koj tej lus cog tseg yuav nyob ruaj nrees; kuv nyiam koj tej lus cog tseg heev*”!

Ntawv nkauj 119: 160 hais tias, “*Koj txoj kev cai lub ntsiab yeej yog lus tseeb; koj txoj kev txiav txim uas ncaj ncees nyob mus ib txhis*”.

Yauhas 14: 6 hais tias, Yexus teb Thaumais hais tias: “*Kuv yog txoj kev, yog qhov tseeb thiab yog txoj sia; ...*”

Qhov tseeb yog dab tsi ?

- A. Cawm Seej Yexus
- B. Vajtsww Txojlus

IV. LEEJ TWG THIAJ YOG TUS UAS XA MOO ZOO XUB THAWJ?

Hauv Vajlugkub tshiab peb pom hais tias thawj koj tes hauj lwm tseem ceeb heev. Kev ua hauj lwm hauv pawg ntseeg xub thawj tsis khwv, dhau qhov ntawd tseem ho yooj yim thiab.

Paulus mus raws li cov hau kev ram qab no :

1. Nws mus hauv ib lub nroog . Teshaujlwm 19:1
2. Nws txeeb cov ntsuj nplig uas nyob hauv txoj kev puas tshuaj los rau tus Cawm Seej. Teshaujlwm 14:21; 19:8, 10,20
3. Nws cob qhia cov ntseeg tshiab. Teshaujlwm 14:22; 19:9,10

4. Nws cob qhia hab npaj rau cov thawj coj zej zog. Teshaujlwm 14:22; 20:17-21
5. Nws txhim tsa cov pawg ntseeg thiab xaiv cov txwj laug ua hauj lwm (hauv zej zog) los sawv cev ua hauj lwm hauv pawg ntseeg zej zog. Teshaujlwm 14:23; 19:1-20,35
6. Nws tso lub nroog ntawm tseg thiab mus rau lwm lub nroog. Teshaujlwm 20:36-38

No yuav tsum yog ib txoj hau kev ntawm ib tug xa moo zoo xub thawj, lawv tawm mus qhia moo zoo hab tsa pawg tseeg tshiab.

Qhov tseem ceeb ntawm no ces yog “ Leej twg thiaj yuav yog tus xa moo zoo xub thawj?” Kom teb tau rau qhov no peb yuav tsum saib hauv Efexaus 4:11-12 ntu Vajlugkub no tau qhia txog ntau qhov sib koom ua ke hauv pawg ntseeg.

Pab Xub Thawj yog “ **Thwj Tim**”. Muaj ob hom cov cev Vajtswv lus. Cov cev Vajtswv lus xub thawj hauv Tswv Yexus ces yog thwj tim. Paulus yog ib tug thwj tim. Lo lus “thwj tim” lub ntsiab yog “ ib tug uas tau txib mus”.

Pab Thib Ob yog “ **Cov Cev Vajtswv Lus**”. Cov cev Vajtswv lus yog cov neeg qhia. Lo lus “cov cev lus” hais tshwm hauv Vajluskub 242 zaug. 2Kevcai 18:18 qhia txog tej hauj lwm tseeb hauv cov cev lus.

“ Kuv yuav xaiv lawv haivneeg ib tug los ua tus cevlus ib yam li koj; kuv yuav qhia kom tus cevlus ntawm piav kuv tej lus txhua lo rau sawv daws.”

Ib txhia cov cev lus nyob hauv Vajluskub qub yog Falaus (Khiav dim) 7:1) Mauxes, Eliyas, Yaxayas, Yelemis, Daniyees, thiab ntau tus

ntxiv. Eliyas tus tub kuj yos ib tug cev lus thiab (Yaxayas 8:3). Ib txhia uas hais txog cov cev Vajtswv lus hauv phau tshiab yog Cawm Seej Yexus, Ankanpus (Covtubtxib 21:10) thiab Filis nplaub tug ntxhais nkauj xwb (Teshaujlwm 21:9).

Pab Thib Peb yog “ **Cov Qhia Moo Zoo**”. Cov neeg no qhia txoj xov uas yog txoj moo zoo ntawm tswv Cawm Seej lub hom phiaj yog cawm cov neeg nyob hauv txoj kev puas tshuaj. (Peb hu cov neeg no hais tias cov neeg “mus ua ntej xub thawj” hauv lub meej mom xa moo zoo xub thawj). Hauv Vajluskub tshiab, Filis yog ib tus uas nyob sab nraum pab ua hauj lwm, ib tug xa moo zoo. Teshaujlwm 21:8 tau sau tseg “ *Hnub tom qab peb mus rau nram lub nroog Xixaleyas. Peb mus so hauv Filis uas yog ib tug qhia txoj moo zoo lub tsev. Filis yog ib tug ntawm xya leej uas yog cov ntseeg nram lub nroog Yeluxalees tau xaiv los ua haujlwm*”.

Teshaujlwm 8:12 tau sau, “ Tiamsis thaum peb ntseeg Filis, yog tus qhia moo zoo uas hais txog Vajtswv lub teb chaws hauv tus Cawm Seej lub npe rau peb, ces tas nrho poj niam txiv neej puav leej los txais ua kev cai raus dej”. Niaj hnub nim no hauv lub ntiajteb, peb muaj cov txiv neej thiab poj niam tab tom ua hauj lwm uas yog qhia moo zoo txhim kho pawg ntseeg tshiab.

Pab Thib Plaub yog “ **Xib Hwb**”. Xib hwb yog tus rau siab rau kev cob qhia. Xibhwb yog thawj coj ntawm cov thawj coj. Yog tus thawj coj ntawm sab ntsuj nplig, yog cov tub mab tub qhe cob qhia pej xeem mus hauv Vajtswv txoj kev. Yuav tsum tau qhov koob hmoov ntawm ib tu qhuab qhia thiab “ cob qhia”.

Ib tug ntseeg hauv tus Cawm Seej puav leej tau txais ib qhov koob hmoov sab ntsuj nplig thaum Vaj Ntsujnplig los hauv tus ntawm lub

siab txij thaum txais yuav Tswv Yexus. 1Petus 2:10 tau sau, “ *Vajtswv twb pub koob hmoov rau neej txhua tus lawm, yog li ntawd nej yuav tsum siv tej koob hmoov uas nej tau ntawd koom muaj nqis rau lawm tus*”.

Raws li Efexaus 4:11-12, muaj ib txhia ntseeg hauv pawg ntseeg tau koob hmoov uas qhia moo zoo.

Leej twg thiaj yuav yog tus uas tawm mus qhia moo zoo xub thawj thiab pib ntawm cov pawg ntseeg tshiab ua ntej ? Ib tug Xibhwb puas ua tau tus mus xa moo zoo ua ntej ? Ib tug nyob sab nraum pab ua hauj lwm puas ua tau tus tawm mus xub thawj ? Ib tug thawj koj hauv zej zog puas ua tau tus tawm mus xub thawj ? Ib tug neeg txawj ntse puas ua tau tus tawm mus xub thawj ? Ib tug kws qhia ntawv puas ua tau tus tawm mus xub thawj ?

Txhua tus puav leej ua tau tus xub thawj tawm mus xa moo zoo ua ntej thaum uas hnov txog lub suab hu dhau los mus ua ib tug qhia moo zoo tej uas Vajlugkub hais ?

1. Twb tau txais kev cawm dim . Teshaujlwm 9
2. Txais yuav kev nqua hu. Kalatias 1:15-16
3. Puv npho Vaj Ntsujplig . Kalatias 5:16; Teshaujlwm 13:9
4. Paub siv Vajtswv txoj lus. 2Timautes 2:15
5. Xav ua lub neej haum Vajtswv siab thiab mloog Vajtswv lus. 1Timautes 2:4
6. Hlub cov ntseeg tshiab thiab saib xyuas lawv. 1Timautes 2:7-12; Titus 1:9
7. Paub kab kev thov Vajtswv. 1 Thexalaunikes 1:2; Kaulauxais 4:2-6

8. Ua lub neej dawb huv. 1Timautes 5:20; Titus 1:7-8

9. Ruaj khov hauv kev ntseeg. Titus 1:9

Ua li cas peb thiaj yuav coj tau ib lub teb chaws los rau tus Cawm Seej thiab ib pawg ntseeg tshiab hauv ib lub xeev, nroog thiab txhua qhov yog peb tsis cob qhia ib cov neeg loj hlob, muaj koob hmoov los ntawm Vaj Ntsujplig thiab muaj lub siab xav ua tes haujlwm yog tshaj tawm txoj moo zoo kom lawv tau xyaum siv lawv qhov koob hmoov ? Yuav tsis muaj txaus xibhwb hauv lub ntiajteb no los mus coj lub ntiajteb tas nrho mus rau tus Cawm Seej Vajtswv haiv neeg yuav tsum tau cob qhia tej hauj lwm no !

Yog cov xib hwb cob qhia tau ib pab tub rog uas muaj zog los ntawm cov neeg txaus siab fij yus tus kheej muaj txaus tej yam uas raws li Vajlugkub hais los saum, ces peb yuav qhib tau pawg ntseeg tshiab hauv txhua lub nroog raws li hom phiaj tau teem tseg, txhua thaj tsam thiab txhua txhia qhov hauv lub qab ntuj no.

Leej twg thiaj yuav yog tus uas tawm mus ua ntej xub thawj? Tas nrho txhua tus ua tau Vaj Ntsujplig hu los qhia txog txoj xov zoo kawg nkaus hauv tus Cawm Seej thiab pib ntawm cov pawg ntseeg tshiab.

V. TES HAUJ LWM NTAWM TUS THAWJ COJ UAS XA MOO ZOO XUB THAWJ

Xibhwb tes hauj lwm, tus xa moo zoo lossis tus thawj coj uas tsaus siab fij tus kheej yog li cas ? Tus ntawd puas yog ua txhua tes hauj lwm ? Tsis yog !!! Tus ntawd yog tus thawj coj ntawm sab ntsujplig teev tiam yus cov pejxeem.

Efexaus 4:11-12 qhia meej heev txog xibhwb tes hauj lwm yog dab tsi. Vajlugkub qhia hais tias Vajtswv pub cov xib hwb rau tej pawg ntseeg cia “ npaj Vajtswv haiv neeg rau tej hauj lwm kom cia tus Yexu lub cev tau fuam vam”.

Pib npaj lossis npaj lub ntsiab yog cob qhia lawv “ xyaum ua” hauj lwm tsis yog hais tias tsuas kawm paub kev ntseeg xwb.

Hais li no, cov xib hwb lossis cov thawj coj tes hauj lwm tseem ceeb yog yuav tsum cob qhia thiab npaj rau cov neeg uas txaus siab hlo fij lawv tus kheej kom lawv paub ua lawv tes hauj lwm uas Vajtswv muab rau lawv.

Kom pom meej dua txog ib tug xib hwb tes hauj lwm mas peb yuav tsum saib ib pab ncaws pob. Ib pab tub ncaws pob muaj ib cov tub ncaws thiab muaj ib tug cob qhia. Puas yog tus cob qhia nqes hauv tiaj ncaws pob lossis nws cob qhia cov tub ncaws ncaws ? Yog lawm tus cob qhia tsuas cob qhia cov tub ncaws kom lawv paub txog kab kev ncaws zoo.

Xib hwb hauv pawg ntseeg lossis cov thawj coj uas nyob sab nraum tes hauj lwm hauv ib pab pawg twg li tsis yog ua pab ntawm tes hauj lwm tiamsis yog cob qhia lawv txog “ Kab kev” ua hauj lwm uas nws tab tom ua thiab leej kev ua tim khawv, qhia tej zaj qhia, ua kev cai raus dej, coj koom rooj, txhua tes hauj lwm.

Muaj ib zaug tus sau phau ntawv no ua hauj lwm pab rau ib tug kws ntoo hauv kev lag luam. Cov kws ntoo yeej yog ib pab. Muaj ib hnub tus sau phau ntawv no thiab ib tug kws ntoo tab tom ua saum ib lub txaj siab siab. Tus kws ntoo yog ib tug loj thiab saib thaj chaw uas nws nyob saum qhov chaw siab, nws txiav tsis tau ib daim ntoo.

Nws ntsia ib ncig saib puas muaj leej twg tas nws hais, “T. koj puas pab tau kuv txiav ib daim ntoo ?” Tus sau phau ntawv no teb, “ Tau os, tiamsis ua cas koj yuav ntsia txhua qhov tas nrho li ?” Tus kws ntoo hais tias vim koj tsis yog ib tug uas nyob hauv pab kws ua ntoo ces koj yuav tsis tau txiav ntoo thiab ntsia teeb hlaus.

Qhov no kuj zoo ib yam li tes hauj lwm zoo niaj hnuv nim no. hauv ntau lub teb chaws yeej muaj “ pab xib hwb”. Cov xib hwb lawv ua tau kev cai raus dej, coj koom rooj, v.v...tab sis cov pab ua hauj lwm taw npliab ua tsis tau. Vajtswv txoj lus qhia hais tias tas nrho peb txhua tus puav leej yog cov teev tiam, 1Petus 2:4, “ *Nej cia li los cuag tus Tswv uas muaj sia nyob, nws yog lub pob zeb uas neeg muab povtseg, rau qhov lawv hais tias lub ntawd tsis muaj nqis; tiam sis Vajtswv xav lub ntawd yog lub uas muaj nqis heev*” . (1Petus 2:9), *Tiamsis nej yog haiv neeg uas Vajtswv twb xaiv cia lawm, neej yog cov pov thawj uas ua Vajtswv txoj hauj lwm, nej yog haiv neeg uas dawb huv. Thiab nej yog Vajtswv haiv neeg uas Vajtswv yuav txib mus qhia tej hauj lwm tseem ceeb uas Vajtswv tau ua los lawm rau sawv daws paub. Vajtswv yog tus uas hu neej tawm hauv qhov tsaus ntuj los nyob hauv qhov pom kev*”... ib tug ntseeg hauv Tswv Yexus yog pov thawj cov ua hauj lwm thiab tsis muaj cov hauj lwm tsheej pab hauv Vajtswv lub teb chaws. Tsim nyog cov xib hwb ua lawv tes hauj lwm zoo li ib tug tub qhe, cov thawj coj sab ntsu-jplig, muaj feem zwm txhua qhov hauv lawv tes hauj lwm.

Tswv Yexus tau poob peb xyoo los mus cob qhia 12 tug thwj tim .
 Nws yog ib tug qauv cob qhia zoo nyob rau hauv lub ntiajteb no.
Tswv Yexus siv ib qhov kev cai yooj yim, qhov ntawm yog ua ntxiv.
 Xij puaj leem ib yam twg li uas Tswv Yexus ua lawm yog tej uas peb yuav tsum tau ua. Tswv Yexus twb ua dab tsis lawm ?

Tswv Yexus muaj ob qhov qauv ua hauj lwm :

1. **Tswv Yexus Muaj Ib Teg Dej Num Hauv Hauv Cov Neeg Coob Coob.** Nws qhia rau cov neeg coob coob ntawm.
2. **Tswv Yexus Muaj Ib Teg Dej Num Nyob Ntsiag To.** Nws tes hauj lwm uas nyob ntsiag to yog ib teg hauj lwm raug siab tshaj hauv lub ntiajteb no.

Nyob hauv tes hauj lwm ntsiag to Tswv Yexus ua peb qhov :

1. **Tswv Yexus Tsa Muaj Ib Pab Kaum Ob Tug Thwj Tim**

Muaj pis tsawg leej hauv Tswv Yexus pab ? 12 leej.

Peb tsis tas pib hauv 12 tug. Cia li pib ntawm ib tug yog yus ib leeg. Yog yus tsis tau muaj leej twg cia li mus txeeb los.

2. **Tus Tswv Cob Qhia Nws Pab**

Peb yuav qhia koj rau hauv zaus kawm no “ qhov kev” cob qhia hauv koj. No yog feem xyaum ua ntawm phau xa moo zoo xub thawj no.

3. **Tus Tswv Nws Txib Nws Pab Tawm Mus**

Muaj ntau lub homphiaj los ntawm qhov uas txib ib pab tawm mus txhim tsa pawg ntseeg lossis pib ntawm tej lub pawg ntseeg tshiab. Tom qab no yog peb nqe uas siv ib pab 12 tug:

- Faib lub nroog lossis cov neeg uas nyob ib ncig ntawm yug ua 12 feem thiab tseg rau ib tug hauv pab ntawm saib xyuas ib feem hauv lub nroog ntawm. Lawv yuav nres thiab ua tes

hauj lwm qhia txoj moo zoo.

- Txib lawv mus zoo li cov thawj mus rau 12 thaj tsam ntawm, nroog, xeev lossis lwm qhov chaw kom pib tej hauj lwm tshiab.
- Lossis ib txoj hau kev uas kom sib npaug txib ib pab mus rau hauv yus qhov chaw qhia txoj moo zoo kom yus pawg ntseeg loj hlob thiab txib ib txhia mus rau lwm qhov uas nyob ib ncig ntawm yus, nroog, xeev lossis lwm lub zos tas kom pib tes hauj lawm tshiab.

(Thaum ntawd, ib tug thawj coj mus ntawm tsa muaj ib pab me ob lossis ntau tug thiab pib cob qhia rau lawv tej uas yus twb tau kawm. Tej tus hauv pab me ntawm tus thawj coj ntawm pab yuav ua hauj lwm qhia moo zoo rau thaj tsam uas tau txib lossis pib tes hauj lwm tshiab.)

Xib hwb / thawj coj xa moo zoo xub thawj yuav tsum tsa muaj ib pab ua tim khawv qhia tus Tswv zaj – thiab cob qhia thawj tim ntawm cov neeg tsaus siab fij lawv tus kheej cob qhia lawv kom lawv paub xa moo zoo, thwjtim cob qhia thwj yim thiab txhim tsa pawg ntseeg tshiab. Phau ntawv no yuav pab koj kev cob qhia xyaum ua tej kauj ruam xub thawj uas yog ua kom yus pawg loj hlob. Yog koj tsis muaj cov ntseeg los cob qhia, xub thawj koj yuav tsum mus coj lawv los. Tom qab uas coj lawv los rau tus Cawm Seej lawm, cob qhia thwj tim thiab tsa muaj ib pab ua tim khawv qhia txog tus Tswv zaj thiab thwjtim cob qhia thwj tim. Koj lub hom phiaj yog tsa muaj ib pab cov thwj tim los cia koj cob qhia lawv kom lawv dhau mus ua ib pab xa moo zoo xub thawj, tom qab ntawm txib lawv mus. Pab thwj tim no muaj npe hu hais tias cov

neeg tawm mus xub thawj hauv phau cob qhia no.

Hom phiaj yog ib tug neeg ntawm pab tawm mus xub thawj no dhau mus ua ib pab xa moo zoo xub thawj (XMZXT) thiab txhim tsa ib pab cov thwj tim/ lossis cov uas tawm mus xub thawj tseg ib pab rau yus. No yog ib qhov hauj lwm ua kom tau ntxiv los.

Muaj ob txoj hau kev uas zoo rau koj txhim tsa koj pab:

- 1. Hauv Cov Tib Neeg Coob Coob** – Tshaj tawm rau pawg ntseeg hais tias koj yuav tsa ib pab muaj meej mom thwjtim los cob qhia thwjtim thiab nqua hu lawv los koom. Vajtswv yuav xaiv ib cov rau koj uas koj xav tsis txog hais tias koj yuav xaiv lawv. Piv xam: Koj puas xav xaiv Mathais uas yog tus sau se los ua thwj tim?
- 2. Ntsiag To** – Thov Vajtswv ntsiag to thiab thov Vajtswv qhia rau yus paub hais tias tus twg yog tus uas Vajtswv xav kom nws los rau hauv yus pab. Tom qab ntawm ntsib lawv ib tug zus, thiab caw lawv los rau hauv pab thwj tim cob qhia thwj tim ntawm yus. Qhia rau lawv paub ib thiv koj yuav ntsib lawv ib zaug. Koj yuav coj thiab cob qhia lawv, thiab txib lawv ua hauj lwm kom koj lwm tus los rau tus Tswv Cawm Seej.

Hauv lub luag hauj lwm xa moo zoo xub thawj, tus thawj coj xa moo zoo xub thawj muaj ob teg hauj lwm tseem ceeb:

- 1. Tes dej num ua ntej ntawm tus TCXMZXT ces yog cob qhia cov neeg tawm mus ua ntej xub thawj ib tug zus lossis hauv tej pab me.**

Kev cob qhia no tsis yog lam ua lossis ua hauv tej pab coob coob.

Tus thawj koj yuav tsum cob qhia lawv hauv tej pab me. Tas nrho cov xib hwb/ lossis cov thawj koj yuav tsum tsa muaj ib pab. Peb txhawb koj tsuas zoo muaj ib mus txog kaum ob tug hauv koj pab xwb. Lawv yuav yog koj cov thwj tim thiab koj yuav cob qhia lawv. Yog koj tsis tau muaj cov ntseeg ua ntej uas yuav txhim tsa ib pab, ces ua ntej koj yuav pib los ntawm tus lej ib mus, xub thawj mus koj lawv los thiab tom qab ntawd cob qhia koj pab. Qhov tseem ceeb yog yuav tsum muaj ib pab cov uas tawm mus xub thawj los sis cov thwj tim hauv koj lub hom phiaj. Koj yuav tsum ntsib koj pab thiab thov Vajtswv nrog lawv txhua lub thiv, txhaj tawm, sib npaj thiab cob qhia.

(Tiến sĩ Waylon Moore) nws hais li no hauv phau (Sản Sinh các Môn Đồ) (Multiplying disciples):

- a. Cob qhia thwj tim yog ib ntawm cov kab kev zoo kom muaj tau ib teg hauj lwm uas tsis pub xaus.
- b. Cob qhia thwjtim yog ib teg hauj lwm uas xav txog ua ntej.
- c. Cob qhia thwj tim yog txoj hau kev sai tshaj thiab ruaj khov tshaj los txhawb nqa tus Cawm seej thiab qhia moo zoo.
- d. Cob qhia thwj tim yog ib txoj hau kev vam meej thiab fuam vam dua lwm txoj hau kev.
- e. Cob qhia thwj tim yuav fuam vam ntiv cov thwjtim tshiab tsaus siab fij lawv tus kheej uas yog cov loj hlob hauv pawg ntseeg yog cov uas tseg tus Cawm Seej ua lawv lub hom phiaj thiab tau Vajtswv txojlus koj lawv kev.

2. Tes hauj lwm thib ob ntawm tus TCXMZXT yog yuav tsum muaj kev sib txuas nrog lawv cov xa moo zoo xub thawj txhua lub as thiv.

TCXMZXT yuav tsum tseg tsawg heev yog ib thiv ib zaug rau yus pab xa moo zoo xub thawj. Tsawg heev ib thiv koj yuav tsum ntsib lawv ib zaug kom ua rau lawv xyiv fab hauv lawv lub neej. Qhov uas yuav tsum tau ua hauv tej zaug sib ntsib ntawm:

a. TCXMZXT pib ua ntej ntawm kev sib ntsib los ntawm kev thov Vajtswv.

Peb nyob hauv ib txoj kev tawm tsam sab ntsujplig yog li ntawd qhov uas tiv thaiv zoo tshaj nplaws yog kev thov Vajtswv.

b. Yuam kom lawv cov uas yog cov xa moo zoo xub thawj no qhia lawv txoj kev muaj yeej hauv ib lub thiv.

c. Yuam kom lawv cov uas yog lawv cov xa moo zoo xub thawj no qhia tej kev sim siab uas lawv ntsib hauv ib lub thiv thiab sau tej qhov ntawm tseg.

d. Qhia kev ntseeg rau lawv thiab txhawb lawv lub zog los ntawm tej yam uas lawv tau ntsib.

e. Cob qhia lawv los ntawm feem kab kev hauv phau ntawv no. Piv xam li no, rov kawm dua feem uas muaj npe hais “ Kev ua tim khawv” lossis “ Xa moo zoo”kom cov neeg uas xa moo zoo xub thawj paub zoo txoj hau kev uas mus coj lwm tus ntsujplig los. Tej zaum yuav rov xyuas dua tej feem uas qhia txog kev “thov Vajtswv”, “ tej kab kev sib koom ua

ke” lossis “ kev cob qhia thawj coj hauv zej zog”, v.v... Cia li siv lub lijhawm no los cob qhia cov neeg ua hauj lwm.

- f. Qhia tawm ib lub homphiaj rau cov xa moo zoo xub thawj uas sawv daws siv tau thiab thov Vajtswv xaus rau lawv. (Yuav tsum saib dua cov kev taw qhia hauv tej feem, “saib xyuas tu lawv cov xa moo zoo xub thawj txhua lub as thiv”).

Yog cov uas xa moo zoo xub thawj no nyob deb, TCXMZXT yuav tsum muaj tej lub sij hawm sib ntsib ntev hauv kev sib ntsib ntawm kev sib ntsib hauv ib lub hli lossis ob hlis ib zaug, lossis sib ntsib dhau los ntawm sau ntawv xa xov. No yog qhov uas xib hwb Paulus twb ua lawm. TCXMZXT saib xyuas cov xa moo zoo xub thawj raws li lub sij hawm uas tau teem tseg thiab coj txoj kev sib ntsib ntawm yus pab mus ces yog ib qhov uas tseem ceeb heev.

- Qhov kab kev ua hauj lwm ntawm tus xib hwb/ tus thawj coj yog dab tsi ?

- Koj puas xav cog lus txhim tsa ib pab, cob qhia thwj tim, cob qhia lawv thiab txib lawv mus ua hauj lwm ?

VI. PAB UA TIM KHAWV – COB QHIA THWJ TIM

Hauj lwm ntawm tus TCXMZXT ces yuav tsum cob qhia cov ntseeg ua lawv tes hauj lwm. Hauv txhua pawg ntseeg, Vajtswv pub ib txhia neeg uas txuas siab fij lawv tus kheej muaj cov koob hmoov tseem ceeb rau tes hauj lwm xa moo zoo thiab txhim tsa pawg ntseeg tshiab.

Tus TCXMZXT yuav tsum zeem paub cov uas muaj peev xwm thiab

muaj tej koob hmov ntawd. Tom qab ntawm tus thawj coj ntawm pab xa moo zoo xub thawj tes hauj lwm yog siv phau ntawv xa moo zoo xub thawj thiab lwm phau los cob qhia dua ib pab poj niam thiab ib pab txiv neej. Pab ntawd cov neeg uas tawm mus xub thawj yuav tsum tau cov pawg ntseeg hauv zej zog lees paub hais tias yog neeg qhia moo zoo thiab cov pawg ntseeg hauv zej zog yuav tsum cog lus thov Vajtswv pab.

Kev Teem Tseg Hab Hom Phiaj Ntawm Pab Xa Moo Zoo Cob Qhia Thwj Tim Yog?

- 1. Mus coj cov ntsujplig puas txhuaj los**
- 2. Ua kev cai raus dej rau cov ntseeg tshiab**
- 3. Saib xyuas thiab cob qhia thwjtim hauv cov ntseeg tshiab**
- 4. Cob qhia cov thawj coj hauv zeej zog ntawm cov chaw nyuam qhuav pib tshiab (Vajtswv yuav coj los cov thawj coj tshiab yog cov uas xa moo zoo xub thawj tsim nyog yuav tsum cob qhia lawv).**
- 5. Xyaum ua kom pawg ntseeg tshiab paub npaj nws, nws txawj nws thiab paub qhia hauv qab ntawm Vajtswv tus ntsujplig ua tus coj.**
- 6. Pib ua kom loj hlob rau ntawm tej hauj lwm tshiab.**

Ib tug uas tawm mus xub thawj yuav dhau mus ua ib tug TCXMZXT los ntawm kev txhim tsa ib pab uas tawm mus xub thawj rau yus thiab pib ib txoj hauj lwm tshiab. No yog hauv kev uas txhim tsa pawg ntseeg tshiab.

VII. CUAJ YAM KEV RUAJ KHOV NTAWM KEV TXHIM TSA PAWG NTSEEG KOM TAU

Dnald A. McGavran hauv phau zeem paub pawg ntseeg loj hlob (Understanding Chrch Growth) hab Howard Snyder hauv phau kev npaj tseg txhim tsa pawg ntseeg hauv nroog (Orientations For Starting Urban Churches) hais tawm tej kab kev cai uas los txhim tsa tej pawg ntseeg kom tau.

Cov kab li kev cai no fuam vam heev thiab taws paj txi txiv zoo heev hauv ntau lub teb chaw. Nws zoo siv rau hauv nroog loj lossis tej xeev me.

1. Zeem Paub Cov Neeg Uas Muaj Koob Hmoov Los Pib Hauj Lwm Tshiab

Ib pawg ntseeg yeej muaj cov ntseeg uas txaus siab fij tus kheej thiab cov thawj qhia moo zoo muaj qhov koob hmoov xa moo zoo thiab pib tes hauj lwm tshiab. Raws li Efexaus 4:11-12, hauj lwm ntawm tus TCXMZXT, txawm hais tias yog xibhwb lossis thawj koj nyob sab nraum pab ua hauj lwm, yuav tsum npaj rau Vajtswv haiv neeg (cov neeg txaus siab fij tus kheej) kom ua tiav lawv tes hauj lwm.

Loos 12:6-8, 1Kaulithaus 12:4-11.

2. Nthuav Tawm Tas Nrho Cov Ntseeg Txaus Siab Fij Lawv Tus Kheej Lub Peev Xwm Kev Ua Thawj Coj

Nthuav tawm tas nrho cov ntseeg txaus siab fij lawv tus kheej lub peev xwm kev ua thawj koj yog hauv tes hauj lwm pib pawg ntseeg

tshiab nyob rau thaj tsam uas tsis tau muaj pawg ntseeg. Cov neeg ua Vajtswv hauj lwm uas tau tsa meej mom yuav tsis txaus los ua tes hauj lwm npaj tseeg no yog hais tias tsis muaj kev pab tas zog los ntawm cov neeg txaus siab fij lawv tus kheej. Hauj lwm tseem ceeb ntawm tus TCXMZXT yog npaj rau cov neeg txaus siab fij lawv tus kheej ua tes hauj lwm. Efexaus 4:11-12 sau hais tias Vajtswv pub rau cov pawg ntseeg hauv zej zog “ ib txhia ua thwj tim (xa moo zoo) lwm tus ua cev lus, lwm tus thiab ho ua tus xa moo zoo, lwm tus ua xib hwb kom npaj rau Vajtswv haiv neeg rau tes hauj lwm uas ua kom lub cev hauv tus Cawm Seej tau txhim kho”.

Xib hwb hauv ib lub pawg ntseeg hauv zos nws hais li no :

“Yog kuv tso cai rau cov pab ua hauj lwm ua kev cai raus dej,v.v...ces kuv yuav ua dab tsi ”? Tus xib hwb no tseeb tiag nws tsis tau paub nws tes hauj lwm ntawm ib tug xib hwb kom meej raws li Vajluskub. Xib hwb, thawj coj rau siab ntso rau ob tes hauj lwm tseem ceeb no:

a. Cob Qhia Cov Neeg Uas Tsaus Siab Fij Lawv Tus Kheej Dhau Mus Ua Cov Qhia Moo Zoo

Cov neeg qhia moo zoo no yuav dhau mus ua cov loj hlob ntawm sab ntsujplig thiab lawv yuav yog cov uas tawm mus ua ntej xub thawj.

b. Cob Qhia Cov Thawj Coj Hauv Zej Zog Los Sis Covqhia Moo Zoo

Kom sawv daws nre lub luag hauj lwm hauv zej zog sai li sai tau. Qhov uas tseem ceeb hauv no yog cov thawj coj hauv cov pawg ntseeg uas nyob hauv zej zog yuav tsum cob qhia kab kev ntseeg kom yog ua raws li Vajtswv txoj

lus piv xam li uas, ua li cas kom muaj lub sij hawm ntsiag to thov Vajtswv, ua li cas kom txoj kev ntseeg loj hlob thiab ua li cas kom tau zwm lub luag hauj lwm hauv pawg ntseeg.

Paulus qhuab qhia hauv lub nroog Thexalaunikes tsuas yog ob peb lub asthiv xwb, tiamsis nws twb txhim tsa tau ib lub pawg ntseeg hauv lub nroog ntawd thiab tso pawg ntseeg rau cov neeg uas txaus siab fij lawv tus kheej hauv lub nroog Thexalaunikes saib.

Nws nyob hauv Efexaus ob xyoo thiab qhia rau hauv tsev kawm Tilanus(Teshauj lwm 19:9). **Qab hau yog li cas ? Tas nrho txhua tus hauv xeev AXIAS puav leej tau hnov Vajtswv txojlus** (Tejhauj lwm 19:10,20). Paulus tsis ua txoj hauj lwm no ib leeg ! **Nws pheej cob qhia thwj tim rau cov neeg uas txaus siab fij lawv tus kheej los mus ua raws li Vajtswv txojlus.**

2 Timautes 2:2 sau hais tias, “ *Koj yuav tsum muab tej lus uas koj thiab muaj ntau leej hnov kuv qhia lawm qhia rau cov neeg uas koj cia siab tau hais tias lawv yuav txawj qhia tej ntawm rau lwm tus*”.

Nqe Vaj lug kub no nws qhia rau peb pom meej qhov uas ua li cas Paulus ua tau nws tes hauj lwm tiav. Nws ua raws li Tswv Yexus tej lus cog tseg uas Tswv Yexus hais rau peb hais tias “ *coj neeg los ua nws cov thwj tim*”. **Paulus cob qhia lwm tus, lwm tus cob qhia lwm tus thiab lwm tus rov cob qhia lwm tus thiab, v.v...**

3. Muaj Kev To Taub Paub Txoj Vajtswv Txojlus Tseeb Meej Txog Rau Pawg Ntseeg

Peb yuav pib tsis tau ib teg hauj lwm yog peb tsis paub yus tab tom ua dab tsi. Pawg ntseeg yog dab tsi ?. **Pawg ntseeg yog ib pab hauv**

cov neeg ntseeg uas tau ua kev cai rau dej lawm kom ua ib lub siab ua raws li cov hom phiaj nram qab no (Teshaujlwm 2:42-47):

- a. Txhawb nqa Vajtswv (tas nrho los ntawm tej kev cai)
- b. Ua tim khawv qhia txog tus Cawm Seej
- c. Cob qhia thwj tim
- d. Meej mom cov ua hauj lwm
- e. Muaj kev sib ntsib

Qhov uas pawg ntseeg muaj hab tseem ceeb yog dab tsi ?

- a. **Pawg ntseeg nws rov saib xyaus nws** los ntawm Vajtswv ua tus coj.
- b. **Nws ua nws** los ntawm qhov uas Vajtswv ua tus coj.
- c. **Rov qhia tawm** dhau los ntawm Vajtswv ua tus coj.

4. Zeem Paub Cov Cheeb Tsam Uas Ua Raws Li Vajtswv Txoj Lus

Txiav txim siab saib saib thaj tsam twg yooj yim txais yuav Vajtswv txoj lus dua lwm thaj tsam, no yog saib saib tej yam uas hloov pauv tseem ceeb hauv lub ntiaj teb no tab tom tshwm muaj nyob rau qhov twg. Hauv tej thaj tsam ntawm tus uas tawm mus xa moo zoo xub thawj yuav yooj yim nrhiav tau cov neeg uas yooj yim txais yuav txoj moo zoo.

Ib qhov thiab yog nrhiav cov neeg uas muaj npooj siab qhib dhau los ntawm qhov uas zeem paub cov neeg uas tau hla dhau txoj kev

txom nyem thiab lawv pom hais tias lawv xav muaj Vajtswv. Qhov no yuav tshwm tuaj rau xij puaj leem ib tug twg thiab nyob rau theem twg. Tej zaum cov neeg nplua nuj muaj kev kub ntxhov nrog rau tej me nyuam los ntawm kev haus luam yeeb lossis tej yam tsis zoo hauv ntiajteb no. Txoj moo zoo muaj txhua lolus teb rau txhua txoj hau kev rau tej neeg nyob rau txhua qib txhua pab neeg hauv lub ntiajteb no. Peb qhov hauj lwm yog yuav tsum nrhiav tau cov neeg no thiab qhia Tswv Yexus rau lawv.

5. Qhia Tawm Txoj Kev Cia Siab Hauv Tus Cawm Seej Los Ntawm Kev Zoo Siab (Ntawv nkauj 126:6)

Tsis muaj ib yam dab tsis tseem ceeb li qhov no. Cov thwjtim tau txais txojkev lees txim thiab txais yuav Tswv Yexus kom tau txoj kev Cawm dim. Lawv kub siab lug zoo siab qhia txoj moo zoo no mus thooob qab ntuj. Niaj hnuv nim no peb yuav tsum ua ib yam nkaus li ntawd ! **Ntawv nkauj 126:6 sau hais tias :** *“Cov neeg uas quaj ntsuag thaum koj lawv tej qoob mus cog, lawv yuav hu nkauj seev yees mus sau tej qoob ntawm los tsev”*.

Yog koj tsis tau lo sau tej uas yus ua hauv yus tes hauj lwm, tej zaum yog koj cog tsis yog lawm. Rov nug yus saib muaj pis tsawg tus tau mloog koj tej lus ua tim khawv txog Tswv Yexus thiab pis tsawg tus tau txais kev cawm dim lub as thiv dhau los. Qhia txoj moo zoo tsuas qhia txog txoj moo zoo xwb tsis tau txaus. **Tshaj tawm moo zoo** tsuas tshaj tawm moo zoo xwb kuj tsis tau txaus. Txoj moo zoo puv npho kev txhawb zog yog thaum yus tseg rau luag muaj ib qhov kev sib koom thiab fij luag tus kheej rau Tswv Yexus ua tus Cawm Seej, ua tus koj hauv luag lub neej.

Zaum kawg uas koj thov Vajtswv quaj ntsuag rau cov ntsujplig uas nyob hauv txoj kev puas tshuaj yog thaum twg ?

6. Qhia Rau Lawv Qhov Uas Pawg Ntseeg Pib Pe Hawm Hauv Tsev.

Paulus qhia txoj moo zoo rau cov Yudais thiab lwm haiv neeg. Tom qab uas qhia hauv nroog, cov uas nyuam qhuav ntseeg muaj ib thaj chaw ncaj kev rau lawv kev sib ntsib sib raug zoo zoo heev. Tej zaum lawv muaj qhov no los hauv cov tsev neeg uas nyuam qhuav ntseeg. Tiamsis lwm zaus lawv nyob rau lwm qhov lossis hauv tej tsev kawm ntawv.

Ntawm no yog tej qhov chaw uas lawv sib ntsib :

- | | |
|----------------------|---|
| 1. Teshaujlmw 16:40 | Lidias tsev |
| 2. Teshaujlmw 17:5-7 | Yaxoos lub tsev |
| 3. Teshaujlmw 18:7 | Titi-us Yuxatus lub tsev |
| 4. Covtubtxib | Tilanus chav tsev sab laj |
| 5. Teshaujlmw 20:20 | Paulus qhia ib lub tsev dhau rau
ib lub tsev |

Hauv lub teb chaws vam meej uas nimno peb nyob hauv tej qhov chaw loj uas yog hauv nroog, yuav tsum qhia txog tseem ceeb ntawm kev txhim tsa pawg ntseeg nyob tom vaj tom tsev vim kev siv nyiaj txiag hauv ib qhov chaw sib ntsib siab heev. Cov ntseeg nyob rau txhua qhov zeem paub qhov uas lawv xav tau koom ua ib ke los pe hawm thiab sib ntsib ua ke. Tsis tas hais tias yuav tsum muaj ib lub tsev pehawm lossis ib qhov chaw loj twg li los mus pe-

hawm thaum nyuam qhuav pib. Los ntawm kev siv hauv vaj hauv tsev, pawg ntseeg kuj loj hlob taus tsis tas muaj lub nra mus them nqi qiv tsev lossis yuav tsev twg li.

Tus nqi av cia li yog ib qhov teeb meem uas thaum pib nqiv lossis yuav av. Hauv tej lub xeev me, cov ntseeg lawv kuj npaj txaus them rau ib qhov chaw pehawm. Tiamsis hauv ib lub nroog loj ces tsis txaus. Vim li ntawd, qhov uas zoo tshaj ces yos siv nyob rau tom vaj tom tsev, lossis ib thaj chaw twg li hauv vaj tsev los pehawm lub sij hawm xub thawj.

Tej peb pom yav tas los qhia rau peb paub hais tias yuav muaj ntau tus tib neeg los txais yuav tus Tswv yog pawg ntseeg pib ntawm ib thaj chaw uas ib txwm muaj nyob, qhov ntawm lwm tus qhua luag kuj koom tau vim tsis txhawj ntshai dab tsi. Qhov tseem ceeb thiab uas peb yuav tsum nco thiab yog txoj hau kev uas peb siv no yuav yooj yim rau peb nkag mus rau hauv tej neeg zej zog thiab hauv tej nroog.

Tej zaum, qhov teeb meem loj uas cov pawg ntseeg pehawm tom vaj tom tsev luag yuav hais tias no tsuas yog ib qhov kev sib txoos tam sis xwb. Tiamsis ib pab tshiab uas siv txoj hau kev no thaum lub sij hawm pib kom txuag tau nyiaj txiag dhau qhov ntawd thiaj yuav qiv tau lossis yuav tau ib thaj av tom ntej no.

Homphiaj ntawm peb yog npaj rau tej hauj lwm tshiab los ntawm yus lub dag lub zog uas yus muaj tsis yog nyob tos sab nraum.

7. Npaj Ib Lub Sij Hawm Los Pe Hawm Kom Zoo Tseg Cia Rau Cov Ntseeg Muaj Txoj Kev Zoo Siab Thaum Tuaj Koom Ua Ke

Thaum TswvYexus tshwm los nyob hauv peb, peb los cuag nws ntawm lub siab ncaj ncees. Mthais 6:9-13, Vajtswv qhia kom peb los sawv ntawm nws xub ntiag los ntawm qhov uas pehawm nws. Yog li ntawd, txhawb nqa yog ib qhov uas qhia txog Vajtswv yog tus zoo kawg nkaus. Peb tas siab tas ntsws tig mus rau hauv Vajtswv, nws yog leej twg (kev ua tsaug yog mloog thiab ua raws li nws los ntawm tej yam uas nws twb pub rau peb lawm) nws yog EL-SHA-DAI (EL= zoo kawg nkaus, SHADDAI= muaj fwj chim). Nws yog JHOVAH JIREH(yog tus uas pub). Nws yog JEHOVAH ROPHE (tus kho zoo)

Tshuav ntau qhov uas hais txog Vajtswv tus yam ntxwv. Txhawb nqa yog qhuas txog nws tib leeg xwb. No yog hau kev uas ntawm ib tug tibneeg nplooj siab thiab kuj tseem tshuav ntau txoj hau kev uas qhia txog tib neeg nplooj siab thiab.

8. Txhob Tseg Lub Nra Nyav “ Tej Khoom” Rau Saum Vajtswv Haiv Neeg

Qhov zoo tshaj yog peb npaj rau cov ntseeg kom ruaj khov ua ntej uas peb yuav qhia txog cov hauj lwm uas zoo li tus nqi uas them rau xibhwb tsheej lub hli, tej khoom, lossis tej hauj lwm uas yuav ua ib qhov chaw los pehawm.

9. Tseg Ua Ntej Rau Txoj Kev Uas Ua Kom Fuam Vamhabcia Li Ua Tes Hauj Lwm Tshiab Los Ntawm Ob Txoj Kab Kev No:

- a. Cia li pib los ntawm ib pawg ntseeg uas nyuam qhuav muaj thiab cob qhia cov ntseeg uas txaus siab fij lawv tus kheej.

- b. Cob qhia cov ntseeg tshiab los ntawm tej hauj lwm tshiab komlawv muaj lub zeem muag pib los ntawm tej hauj lwm tshiab.

VIII. RAU TUS YUAM SIJ UAS UA RAU PAWG NTSEEG FUAM VAM TOM QAB TXHIM TSA

Thaum uas pib pawg ntseeg lawm, koj yuav ua li cas kom pawg ntseeg loj hlob ? ntau phau ntawv uas twb sau tawm, ntau zaug kev tshawb nrhiav uas twb tau ua los lawm. Tiam sis, cia kom pawg ntseeg loj hlob taus, muaj rau yam uas cheem tsum heev. yos

1. Tes Hauj Lwm Thov Vajtswv

Pawg ntseeg yuav tsum muaj kev thov Vajtswv. Cov xibhwb thiab cov thawj koj tsis yog hais rau cov pej xeeb hais tias nej yuav tsum thov Vajtswv xwb, tiamsis yuav tsum qhia rau lawv kom lawv paub kab kev thov Vajtswv. Qhov teeb meem hauv cov ntseeg yog lawv tsis paub hais tias yuav muaj lub sij hawm ntsiag to nrog Vajtswv nyob li cas. Hauv qab no yog ib cov lus nug :

- a. Muab los rau hauv koj lub neej tej lus nug hauv feem kev thov Vajtswv xyaum ua hauv phau ntawv no los ntawm lub npe tus tawm mus xub thawj thiab kev thov Vajtswv.
- b. Kawm paub qhov uas “ mloog Vajtswv lub suab”, sau tawm tej yam uas tau thov Vajtswv pab hauv txhua hnuv ntawm ib lub thiv.

Sau tawm hauv ib daim ntawv los ntawm kev txhawb nqa kuj tseem ceeb heev.

- c. Pib qhia lwm tus thov Vajtswv, muab los xyuam rau hauv lub neej. No yog tej qhov tseem ceeb uas ua li cas cov ntseeg tseg tau sij hawm tsawg heev los thov Vajtswv txawm yog lawv pheed mloog tej zaj lus qhuab qhia uas qhia txog cheem tsum ntawm kev thov Vajtswv. Lawv tsis paub hais tias yuav tseg lub sij hawm ntsiag to nrog Vajtswv nyob li cas.
- d. Tus duab ntawm cov ntseeg uas pehawm hauv vaj hauv tsev. Sib txoos thiab thov Vajtswv tsis tas yuav saib sij hawm hauv lub sij hawm uas pe hawm.
- e. Qho zaus peb kuj xaus kev thov Vajtswv tau los ntawm qhov uas faib cov ntseeg ua tsheed pab me tas txhos caug thov Vajtswv. No yog ib qhov uas tseen ceeb heev uas ua kom pawg ntseeg fuam vam kev thov Vajtswv.

2. Tes Hauj Lwm Txhawb Nqa

Nyob hauv phau uas qhia txhim tsa pawg ntseeg hauv nroog, yawm Howard Snyder tau hais tias cia kom pawg ntseeg loj hlob, yuav tsum muaj lub sij hawm zoo siab thaum thov Vajtswv, cov ntseeg puv npho kev zoo siab. No yog kab kev uas tau muab los nthuav qhia dav.

Tsis muaj leej twg uas tham nyob hauv tsev pehawm es ho ua rau lawv xav txog ib lub ntees tuag. Kev ntseeg yog tsis muaj kev zoo siab thiab ua neej kaj siab ces tsis yog kev ntseeg tseeb. Zoo siab hauv kev thov Vajtswv nrog rau tej suab taub zoo yog ib txoj kev

nthuav dav. Hais li no ho tsis yog hais tias yuav pe haum los ntawm qhov uas nyias xav ua dab tsi ces nyias ua nyias. Kev soj ntsuam saum txhua lub teb chaw qhia rau peb pom ntawm ib lub teb chaw, pawg ntseeg tab tom fuam vam ces yog tej pawg ntseeg uas zoo siab thaum sawv daws tuaj pehawm.

Yuav tsum nco hais tias suab taub yog yam khoom los pe hawm, tsis yog nws pe hawm. Tsis tas yuav ua kom ib yam twg hauv kev noj nyob kom paus tshuaj los qhia txoj moo zoo.

Tshawb nqa Vajtswv yog tsuas xav txog Vajtswv tib leeg. Tshawb nqa yog ib qhov uas tshwm hauv txhua tus lub siab tuaj thiab tau qhia dhau los ntawm ntau yam kev tsis sib thoov. Ib txhia pawg ntseeg xav siv cov suab hu nkauj qub uas ib txwm hu. Ib txhia pawg ntseeg ho xav siv cov suab hu nkauj txhawb nqa. Peb ntseeg hais tias yuav tsum saib taus cov kev noj nyob hauv txhua lub teb chaws thiab tej kev noj nyob uas sib txawv hauv ib lub teb chaws, kuj yuav tsum saib taus luag kev tswj hwm hauv pawg ntseeg. Tiamsis qhov tseem ceeb yog pawg ntseeg ntawm yuav tsum zoo siab thaum pe hawm Vajtswv thiab muaj lub siab xyiv fab hlo nrog rau tej suab taub uas yus twb xaiv los siv ntawd. No yog kev txhawb nqa Vajtswv ntawm peb.

Ib txhia pawg ntseeg nyob rau (Phi châu) siv suab taub thiab tej duab teb ntsais liab pes vog thiab lawv tseem seev cev dhia tom hau ntej lub rooj qhuab qhia los mus pehawm Vajtswv. Txhaum yog peb hais tias: “ Phooj ywg koj tsis lo ua li no vim peb tsis npaj txoj hau kev pe hawm zoo li no nyob rau Me-kas, Bra-Zin, (ấn độ)Eedias los-sis ib qhov chaw twg li”.

Ib feem hauv kev pe hawm yog pawg ntseeg yuav tsum koom Yexu rooj mov thiab npaj ua kev cai raus dej rau cov ntseeg tsi tu ncu.

Hauv phau txhim tsa pawg ntseeg rau cov neeg hauv yus cheeb tsam, (Thành Lập Hội Thánh cho người bản xứ) tiến sĩ Charles Brock nws twb ua thiab siab xyaus txog ob qhov kev cai tseem ceeb no:

Los ua kev cai raus dej koj yuav tsum muaj tej yam nram no:

- a. **Ib Tug Uas Tsim Nyog** : Yog tus uas lees yus tej kev txhaum, tso siab thiab ntseeg tus Cawm Seej uas yog tib tug Tswv hauv nws, yog tus Cawm Seej , yog tus nyob hauv nws . Tsis muaj ib nqe Vajluskub twg es qhia ua kev cai raus dej rau me nyuam yaus.

Vajluskub tsuas qhia peb ua kev cai raus dej rau tus uas twb rov qab los rau hauv kev ntseeg lawm xwb. Ib tug me yaus yuav tsis muaj tsaus peev xwm los mus txais yuav tus Cawm Seej uas yog tib tug Tswv hauv nws, ua tus Cawm Seej thiab tus nrog nws nyob.

- b. **Tswj Hwm Ncaj Ncees**: Ib pawg ntseeg hauv zos uas yus tu yus kuj txiav txim siab tau hais tias leej twg tau ua kev cai thiab leej twg tsis tau.
- c. **Tus Ua Hauj Lwm Kom Phim**: Ib pawg ntseeg nyias ua nyias thiab kuj xaiv tau tus los ua kev cai raus dej, leej twg twb ua kev cai raus dej rau xib hwb Paulus ? raus li Vajluskub cov neeg uas nyob sab nraum cov ua hauj lwm tau cai ua kev cai raus dej: Mathais 28:19; Covtubtxib 8 : 36-38; Teshaujlwm 9:17; Teshaujlwm 14:21-23.
- d. **Kab Kev Kom Yog**: Raus rau hauv dej tuav Vaj Leej Txiv Vaj Leej Tub thiab Vaj Ntsuj Nplig lub npe.

- e. **Hom Phiaj Rau Qhov Tseeb:** Kom txim nyog qhov uas qhia hais tias tus Cawm Seej twb tuag vim peb tej kev txhaum, nws raug muab faus, thiab tau sawv hauv qhov tuag rov qab los. No kuj yog ib qhov uas qhia hais tias peb twb tuag vim peb tej kev txhaum, nim no txais yuav ib lub neej tshiab hauv tus Cawm Seej.

Kom koj tau kev **koom Yexu rooj mov**, ib tug yuav tsum muaj tej yam nram qab no:

- a. **Tus Koom Nrog Kom Phim :** Thwjtim hauv tus Cawm Seej.
- b. **Tswj Hwm Ncaj Ncees :** Tswv Yexus, nws hais tseg cia rau cov ntseeg nco qab ntsoov koom Nws rooj mov kom nco txog nws txoj kev tuag.
- c. **Tus Ua Hauj Lwm Kom Phim:** Ib pawg ntseeg nyias tu nyias thiab kuj xaiv tau tus uas sawv daws pom zoo los koj kev koom Yexu rooj mov. Tsimnyog yog tus uas xub thawj ua hauj lwm lawm, tus thawj koj hauv zej zog lossis pawg ntseeg kuj xaiv tau cov ntseeg los koj feem no thaum uas pe hawm Vajtswv.
- d. **Hom Phiaj Rau Qhov Tseeb :** Kom nco txog Tswv Yexus thiab qhia nws txoj kev tuag mus txog hnuv Nws rov qab los.

Tseem ceeb dua txhua yam, hauv peb lub sijhawm pehawm, feem qhuab qhia Vajtswv Txojlus yuav tsum qhia los ntawm Vajtswv Txojlus.

Yog tus uas xub thawj ua hauj lwm tsis tau muaj txaus peev xwm qhuab qhia, tsim nyog nws xav ib nqe Vajluskub thiab ua raws li tej theem nram qab no:

- a. Ntuas ib nqe Vajluskub.
- b. Txhais qhov tseeb hauv nqe ntawm .
- c. Txhais tej qhov tshiab yuav mus taus rau hauv cov uas tab tom mloog kev ua neej nyob li cas.
- d. Muab tawm lus piv txwv rau tej qhov tseeb .
- e. Ua li ntawd rau tsheej nqe lossis rau tsheej ntu ntawm ntu Vajluskub ntawm.
- f. Xaus ntu Vajluskub ntawd los ntawm kev nqua hu.

Ntshai yog tus uas xub thawj ua hauj lwm puv kev ua hauj lwm thiab yog ib tus uas puv npo kev qhuab qhia, yog tsis li ntawd tsuas zoo tseg yug mus txog nees nkaum(20) feeb rov los xwb.

Qhia Rau Peb Li No: Tus uas qhuab qhia ib thiv 20 feeb rau ib pab neeg uas tab tom loj hlob zoo dua li uas tus qhia 30-50 feeb rau cov neeg uas tsis xav tuaj pe hawm lwm zaus tsiv lawm thiab lawv kuj tsis xav qhia txog lawv pawg ntseeg rau lawv cov phooj ywg.

Tus thawj coj kuj piav tej zaj xwm los ntawm tej xwm uas nyob hauv Vajluskub. Yuav tsum tshawb xyuas tej feem uas kab kev coj sijhawm pehawm hauv tsev hauv phau ntawv no thiab tej feem hais txog tej kab kev piav tej xwm kom paub qhuab qhia coj Vajtswv txoj lus mus txog rau cov ntseeg zoo thiab coj tau kev kawm Vajluskub zoo.

3. Tes Hauj Lwm Ua Tim Khawv

Kom loj hlob, pawg ntseeg yuav tsum muaj cov uas xa moo zoo tseem ceeb. Koj kuj siv tau tej uas muaj nyob hauv no ib txoj hau kev twg los tau. Qhov tseem ceeb yog pawg ntseeg yuav tsum nrhiav kev sau zog cov neeg uas to taub txog txoj moo zoo uas tab tom ua neej hauv ntiaj teb no, tsis yog nyob tos lawv tuaj kom nrog pawg ntseeg lub sij hawm pehawm ntawm yus. Tus ua hauj lwm xub thawj yuav tsum ua tes hauj lwm uas mus saib xyuas, cob qhia cov ntseeg mus rau hauv cov neeg uas nyob hauv txoj kev puas tshuaj sab nraum qhov chaw uas pawg ntseeg pehawm, lub homphiaj yog qhia txoj moo zoo thiab koj lawv los rau Vajtswv ntawm ntau qhov chaw tsis yog hauv qhov chaw uas yus pehawm Vajtswv xwb.

4. Tes Hauj Lwm Cob Qhia Thwj Tim

Kom loj hlob, pawg ntseeg yuav tsum npaj muaj kev sib txoos hauv cov ntseeg tshiab thiab cob qhia ib tus thawj koj zuj zus lossis tej pab me. Tus ua hauj lwm xub thawj no yuav tsum cob qhia cov thawj koj hauv zej zos thiab npaj rau lawv ua tes hauj lwm: Thov Vajtswv, npaj zaj lus ua tim khawv hauv nyias tus kheej, mus koj cov ntsu-jplig uas nyob hauv txoj kev puas tshuaj los rau hauv tus Cawm Seej, siv ib taigkis los kawm Vajluskub ua ke hauv tsev, qhia kawm thiab xav txog Vajluskub

Qhov tseem yog tus uas xa moo zoo xub thawj yuav tsum koj cov thawj koj hauv zej zog lossis cov ntseeg tshiab mus txog rau tej qhov chaw uas pib ua hauj lwm.

Piv xam, cov ntseeg tshiab tab tom tau tus xa moo zoo xub thawj no

cob qhia kev thwjtim tsim nyog yauv muaj ntsej muag thaum nws tab tom coj tej lub sij hawm kawm Vajluskub hauv cov tsis tau txais yuav tus Tswv. Tsimnyog cov thawj coj hauv zej zog yuav tsum tau rog tus ua hauj lwm xub thawj no mus thiab saib tes hauj lwm uas thaum nws ua tim khawv txog nws lub neej, coj cov ntsujplig los rau hauv tus Cawm Seej ...tsi muaj leej twg yuav cob qhia tau lwm tus yog lawv tsuas zaum hauv tsev kawm xwb.

Muaj ob qhov uas ua tau tes hauj lwm cob qhia thwj tim zoo:

Thib ib, ib tug cob qhia ib tug lossis ib pab me. Thib ob, qhov tseem ceeb yog yuav tsum coj lawv mus rau hauv thaj nplej tseeb thaum yus tab tom qhia txoj moo zoo.

5. Tes Hauj Lwm Sib Raug Zoo

Kom loj hlob, qhov tseem ceeb yog pawg ntseeg yuav tsum muaj txoj kev sib raug zoo los ntawm txoj kev sib hlub tseeb hauv cov ntseeg. Thaum muaj tib neeg tshiab tuaj txog hauv pawg ntseeg, kom luag hnov tau Vajtswv txoj kev hlub, kuj ib yam li kev sib hlub hauv cov ntseeg. Yog muaj kev iab siab, sib ntxub, siv faib ces pawg ntseeg yeej yuav tsis muaj kev loj hlob li. Sib haum xeeb thiab sib hlub yog tej qhov tseem ceeb uas kom cov neeg tshiab hnov tau txoj kev sib raug zoo ntawm pawg ntseeg thiab pom tau hais tias yus kuj tau pawg ntseeg txais yuav thiab.

6. Tu Thiab Saib Xyuas Kom Yog

Muaj neeg nug xib hwb ntawm ib lub pawg ntseeg uas muaj 4000

tus ntseeg nyob rau Me-kas: “ thov koj qhia rau peb paub saib qhov twg yog qhov kev sib txawv hauv tes hauj lwm uas xib hwb ua hauv lub pawg ntseeg 4000 tus thiab lub pawg ntseeg uas 40 tus?” “ lo lus teb yog “ kev tu thiab saib xyuas” .

Qhov tseem ceeb yog tus uas ua hauj lwm xub thawj yuav tsum xav txog txoj hauj lwm uas cob qhia cov ntseeg los ua Vajtswv txoj hauj lwm tsis yog hais tias yus siv siv zog ntawm yus tus kheej ua txhua txoj hauj lwm. Ib tus xib hwb yuav saib xyuas thiab ua tuas txhua tes hauj lwm hauv ib lub pawg ntseeg uas muaj 30 tus mus txog 80 tus ntseeg. Tiamsis, yuav txog lub sij hawm uas pawg ntseeg tsis loj hlob taus ntshai yog xibhwb ho cob qhia cov ntseeg los ntawm kab kev tu hab saib xyuas no . Nws yuav tsum faib lub luag hauj lwm rau cov uas loj hlob uas tau cob qhia zoo. Tom qab no, tes hauj lwm ntawm tus kws ua hauj lwm xub thawj yog dhau mus ua ib tug uas cob qhia lwm tus.

IX. PEB QHOV TSEEM CEEB HAUV PAWG NTSEEG TSHIAB

1. Pawg Ntseeg Nws Tu Hab Nws Saib Xyuas Nws Los Ntawm Vajtswv Ua Tus Coj

Qhov uas pawg ntseeg nws saib xyuas nws tseem ceeb heev rau cov neeg uas tsaus siab los ntseeg. Pawg ntseeg hauv peb tau koom ua ib lub cev vim peb txoj kev ntseeg vim peb xav koom ua ib teg hauj lwm ua ke hauv kev xa moo zoo. Qab hau ntawm qhov no hauv peb lub neej sab ntsuj nplig ntawm pawg ntseeg tseem ceeb heev yog hais tias ua tsis tau, tas nrho peb lub dag lub zog txhim tsa pawg ntseeg tshiab, lub dag zog yuav raug poob peev.

Qhov uas pawg ntseeg nws tu hab saib xyuas nws yuav dhau mus ua lub nra ntawm sab ntsuj nplig xws li cov ntseeg ua ces nyias ua nyias, hab nyias qhia nyias. Qhov uas peb siv zog los pib ntawm ib lub pawg ntseeg tshiab yuav raug zuaj los ua me yog hais tias peb tsis muab lub nra uas yus tu yus rau cov ntseeg tshiab.

Peb yuav tsum mloog raws li tej kauj ruam ntawm qhov tseeb:

- a. Tus xa moo zoo xub thawj yuav mus rau hauv nroog thiab coj cov ntsujplig los rau tus Cawm Seej.
- b. Tus ntawd yuav tsum coj kawm tej zaj Vajluskub hab kawm kev ntseeg, siv txoj kab kev sib txuas nrog uas yawm Charles Brock tshaj tawm, piav txog tej xwm lossis lwm qhov kab kev pab.
- c. Cov ntseeg tshiab yuav cob qhia thiab ua kev cai raus dej.
- d. Vaj Ntsujplig yuav tsa muaj cov thawj coj tshiab hauv zej zos los ntawm los ntawm txhua txoj hau kev, yog tus ua hauj lwm xub thawj tseg rau tus Tswv coj kev. Cov ntseeg tshiab yuav kawm kev ntseeg hauv Vajluskub.
- e. Yog cov ntseeg tshiab txaus siab los ntawm cov kev ntseeg uas lawv kawm ces yuav nce homphiaj ua pawg ntseeg tshiab.
- f. Pab ntseeg hauv lub zej zog ntawm lawv yuav xav thawj coj hauv lawv pab.

2. Nws Ua Nws Los Ntawm Qhov Uas Vajtswv Ua Tus Coj

Peb yuav tsum qhia rau cov ntseeg tshiab los ntawm kev fij ib feem

kaum thiab nyiaj siab dawb. Ntuas thiab kawm (Malakis 3:8-10).

Thaum ib pawg ntseeg tshiab uas muaj kev siv zog rau txhua yam, ces pawg ntseeg yuav loj hlob tuaj. Tus xa moo zoo Charles Brock txhais hauv phau txhim tsa pawg ntseeg rau cov neeg hauv yus cheeb tsam (Thành Lập Hội Thánh cho người bản xứ) qhov ntawd zoo yam li ib tug neeg uas tab tom siv zog pab tus npauj npaim tawm hauv nws lub nphaub mus. Tus npauj npaim nti thiab mam mam tig cev kom tawm hauv nws lub nphaub thiab tus ntawd tsuas yog nres ntsia. Yog tus ntawd ua tsis taus siab ntev, siv zog pab tus kab npauj los ntawm qhov uas muab riam hlais nws cov xov, ces qhov uas tus kab npauj nti thiab mam mam tig cev ntawm tas. Tiam sis, nws tsuas yog ib tug kab npauj uas tsis muaj zog, nyob tau ob peb nyuas feeb tsis muaj qab hau dab tsi li. Txoj kev pab ntawm tus neeg nyob sab nraum tau ua puas tshuaj ib ntawm cov hau kev uas ua rau muaj txoj sia. Yog tus ntawd tseg tus kab nti thiab mam mam tig cev, thaum kawg yuav yog ib tug kab npauj uas muaj zog thiab loj hlob zoo.

Yog thaum cov ntseeg hauv zej zog siv zog, txhais kauj ruam nrog Vajtswv mus los ntawm kev ntseeg, tso siab rau Vajtswv yog tus uas ua tau ib puas tsav yam, lawv yuav loj hlob hauv kev ntseeg thiab dhau mus ua lub neej raws li Vajtswv tus dej siab.

Ntau pawg ntseeg muaj daim ntawv kos npe nyob pem hauv ntej tsev pe hawm. Piv xam “ Pawg ntseeg (báp tít) xub thawj”. Hais kom meej dua yog : “ Pawg ntseeg (báp tít) xub thawj sib txoos ua ke ntawm no”. Muaj yam dab tsi sib txawv ? Qhov hu thib ib, nws xav hais tias lub tsev pehawm ces yog pawg ntseeg. Tiam sis qhov hu thib ob qhia rau peb pom hais tias cov ntseeg yog pawg ntseeg

thiab lawv kuj sib txoos ua ke qhov twg los kuj tau.

Saib dua tus nqi uas yuav tsum tau them los txhim tsa ib pawg ntseeg li no:

Nyaj hli hauv txhua lub hli rau xib hwb:

..... x 12 hli x 7 xyoo =

Nyaj xib hwb them nqi tsev hauv txhua lub hli:

..... x 12 hli x 7 xyoo =

Cuab yeej siv :

Chaw :

Tas nrho:

3. Rov Qhia Tawm Los Ntawm Qhov Uas Vajtswv Ua Tus Coj

Pawg ntseeg tshiab yog ib pawg ntseeg uas rov qhia tawm, vim pawg ntseeg muaj ib qhov uas yog qhia txoj kev cawm dim uas yus muaj rau lwm tus. Yam qauv ntawm pawg ntseeg no yog qhia txoj moo zoo thiab nqhis nqhawv kev pib rau ntawm cov pawg ntseeg tshiab.

Los ntawm qhov uas tib neeg ntiajteb fuam vam li no, peb yuav tsum txhim tsa muaj cov pawg ntseeg tshiab uas yog cov pawg ntseeg uas yuav tsa tau ntiv lawm lub pawg ntseeg dhau qhov ntawm peb yuav sib cuag tau cov pej xeem uas nyob hauv tej nroog thiab tej zos.

Nyob rau ntu xub thawj, tus uas tawm mus ua ntej xub thawj yog tus uas qhia txog txoj moo zoo. Tus ntawd coj cov ntsujplig los, cob qhia lawv kev thwjtim thiab qhia rau cov ntseeg tshiab txog kev ntseeg. Cuaj ruam ntxiv mus yog tsa muaj cov thawj coj hauv zej zog cob qhia kom lawv pib ua tej hauj lwm tshiab hauv lwm cheeb tsam tas lossis lwm lub nroog tshiab. Tus xa moo zoo xub thawj yuav tsum cob qhia ntxiv cov thawj coj hauv zos thiab tsa tej pab ua tej pawg ntseeg. Tom qab ntawd muab cov hauj lwm no tso cia rau lawv cov thawj coj hauv zej zog, tas tseg sijhawm tuaj xyuas lawv kom lo pab lawv thiab txhawb lawv lub dag lub zog.

X. XAUS LUS

Tus xa moo zoo xub thawj xav kom nws tes hauj lwm tiav hauv kev txhim tsa pawg ntseeg yuav tsum:

1. Loj hlob sab ntsujplig, tau npaj tseg thiab cob qhia lossim.
2. Paub kab kev txhim tsa thiab paub cob qhia thwjtim ntawm ib pab ua tim khawv.
3. Coj cov ntsujplig uas nyob hauv txoj kev puas tshuaj los rau tus Cawm Seej los ntawm qhov uas “tawm mus”rau hauv lub ntiajteb no tsis yog tuaj rau “qhov no xwb”.
4. Ua rau sawv daws zoo siab thiab pom hnov xav thaum nyuam qhuav pib los mus pehawm Vajtsww.
5. Paub saib xyuas thiab cob qhia thwjtim hauv cov ntseeg tshiab
6. Paub cob qhia cov thawj coj tshiab.

7. Ua kev cai raus dej rau cov ntseeg tshiab, koj kev koom Yexu rooj mov.
8. Cob qhia cov ntseeg hauv zej zog komlawv paub kev mus koj cov ntsujplig uas nyob hauv txoj kev puas tshuaj los thiab koj lawv kawm Vajluskub hauv cov uas tsis tau ntseeg tej tsev.
9. Cob qhia cov thawj koj hauv tej zej zog kom lawv paub koj thiab saib xyuas pawg ntseeg tshiab.
10. Qhia rau pawg ntseeg kom nws paub rov saib xyuas nws, nws ua nws, thiab paub qhia tawm mus.
11. Cob qhia cov ntseeg tshiab txhim tsa tej pab xa moo zoo ntawm lawv kom lawv pib mus rau tej hauj lwm tshiab.

XYAUM UA

Raws Li Tej Qhov Tseeb

Kab Kev Cob Qhia

Yus Pawg

Feem no yuav qhia tus uas xa moo zoo xub thawj xyaum ua nws tes hauj lwm ntawm tej kab kev tseeb .

Cov kab kev no yuav muaj nqis heev yog hais tias muab los xyaum ua dhau los ntawm Vajtswv tus ntsujplig ua tus coj thiab qhia. Vim li cov kab kev no yuav muaj nqis heev vim nws tau Vajtswv tus ntsujplig ua pa rau thiab tau sau tseg rau hauv Vajluskub tshiab. Thaum uas siv cov kab kev no, tus xa moo zoo xub thawj tab tom siv cov kab kev xa moo zoo hauv Vajluskub tshiab rau hauv kev vam meej li niaj hnuv nim no.

Muaj 6 qhov uas yuav ua li nram qab no:

- A. Kab kev pib pab tshiab
- B. Tus xa moo zoo xub thawj thiab Vaj Ntsujplig
- C. Tus xa moo zoo xub thawj thiab kev thov Vajtswv
- D. Tus xa moo zoo xub thawj thiab kev Cawm dim
- E. Tus xa moo zoo xub thawj thiab tej lus ua timkhawv
- F. Tus xa moo zoo xub thawj thiab nws kev ua tim khawv txog tus Cawm Seej

(Siv 6 nqe Vajluskub los qhia txog txoj moo zoo).

Hauv Qhov #1: Kab Kev Pib Pab Tshiab, Muaj 4 Kauj Ruam:

- I. Nrhiav tus uas nrhiav txoj kev thaj yeeb: muaj 4 lo lus nug uas tau siv qhov no thaum cob qhia cov thwj tim tshiab hauv yus pab.

II. Qhia Vajtswv txoj kev hlub los ntawm qhov uas muaj tseeb.

III. Nrog Oikos mus.

IV. Coj kawm Vajluskub.

1. Ua tim khawv txog kev ntseeg hauv lub sij hawm coj kawm Vaj Lub
Kab kev piav txog tej zaj xwm
Kab kev siv lwm yam
2. Tu thiab saib xyuas lawv los ntawm kev coj kawm Vajluskub hauv tej lub sijhawm

A. KAB KEV PIB IB PAB TSHIAB (PAWG NTSEEG TSHIAB)

Thaum uas tus tawm mus xub thawj mus txog hauv ib lub nroog tshiab, yuav tsum nco ntsoov hais tias yog Vajtswv tus Ntsujplig coj yus mus rau hauv cov neeg tab tom ntshaw nrhiav txog Vajtswv tus Ntsujplig. Vajtswv ua hauj lwm rau txhua qhov chaw nws tab tom npaj thiab qhib ib txhia neeg lub siab kom txais yuav tus Cawm Seej yog lawv muaj lub sijhawm nyob ib leeg los mloog txog txoj moo zoo.

Tus qhia moo zoo yuav tsum ntseeg thiab tso siab rau Vaj Ntsujplig tes hauj lwm.

Nws uas hauj lwm yog npaj cov neeg uas nyob hauv txoj kev puas tshuaj lub siab, tshuav tus ua xa moo zoo tes hauj lwm tsuas yooj yim xwb yog nrhiav cov neeg uas Vaj Ntsujplig twb npaj tseg tos lawm.

Tom qab no yog tej qhov uas yuav tsis hloov pauv li. Txojlus uas muaj nyob hauv Vajluskub yuav tsis hlov li. Kab kev pheej sib hloov pauv. Cov kab kev uas tau qhia nyob rau hauv phau ntawv no tsuas muaj qab hau thaum uas siv thiab ua raws li Vaj Ntsujplig ua tus coj. Dhau los ntawm kev txhim tsa pawg ntseeg tshiab thiab yus ua yus dhau los ntawm Vaj Ntsujplig ua tus coj yog:

1. Pawg ntseeg nws tu thiab saib xyuas nws los ntawm Vajtswv ua tus coj
2. Nws ua nws los ntawm Vajtswv ua tus coj
3. Rov qhia tawm los ntawm qhov uas Vajtswv ua tus coj

No yog hom phiaj. Kom tiav tau raws li lub hom phiaj no, peb yuav tsum siv cov kab kev hauv Vajluskub uas tau muab los siv hauv txhua txoj kev noj nyob.

I. NRHIAV TUS UAS NRHIAV KEV THAJ YEEB

Tus uas tawm mus ua ntej xub thawj yuav tsum ntseeg hais tias Vaj Ntsujplig coj yus kev, qhia yus, thiab tab tom npaj cov neeg uas nyob hauv txoj kev puas tshuaj lub siab.

Tus uas tawm mus ua ntej xub thawj yuav tsum xaiv ib qhob chaw, mus xyuas txog qhov chaw ntawm, mus xyuas thiab nug txog lawv cov uas nyob ntawd tej tsev noj, hauv lwm thaj lossis hauv lawv tej tsev. Tsis tas li ntawd xwb tseem xyuas saib lawv pej xeem coob npaum li cas. No yog Vajtswv tes hauj lwm los npaj cov neeg uas nyob hauv txoj kev puas tshuaj lub siab.

Tus uas Xa Moo Zoo xub thawj yuav ua tsis tau qhov no. Tsuas yog Vaj Ntsujplig thiaj lis muaj fwj chim npaj ib tus twg li thiab qhia qhov uas tus ntawm cheem tsum tus Cawm Seej. Tshuav hauj lwm ntawm tus uas txhim tsa pawg ntseeg xub thawj ces nrhiav cov neeg uas twb tau Vaj Ntsujplig npaj lawv lub siab rau lawm. Yog hais lwm qhov thiab yog peb tab tom nrhiav cov neeg uas nrhiav txoj kev thaj yeeb thiab Vajtswv ntuj.

Tswv Yexus hu tus no yog tus uas tab tom tau txoj kev thaj yeeb tau sau hauv Lukas 10:5-6, *“Thaum nej mus hauv ib lub tsev twg, ua ntej yuav tsum hais: thov Vajtswv foom koob hmoov rau nej”* thov txoj kev thaj yeeb rau lub tsev no. Yog lub tsev neeg ntawd muaj tus twg uas tsim nyog tau txoj koob hmoov , ces txoj koob hmoov ntawm nej yuav dhau mus rau hauv lawv, tsis li yuav rov qab los rau hauv nej”.

Tus uas tawm mus ua ntej xub thawj mus hauv ib qhov chaw thiab tsuas yog hais yooj yim li no xwb hais tias “ kuv tsaus siab coj koj kawm Vajluskub, koj puas xav ?” yog tus ntawd teb “ xav” ces tus ntawd yog tus uas nrhiav kev thaj yeeb. Tseg rau nws nrhiav ib qhov chaw uas yuav los kawm tau Vajluskub. Vim li cas yuav ua li ntawmd? Yuav tsum tau ua ib qhov zuj zus ua ntej kom pib ib pawg ntseeg uas nws tu thiab saib xyuas nws. Peb kuj kawm tau Vajluskub hauv xub ntoo, hauv ib tus twg tsev lossis hauv tej chaw ua hauj lwm. Tiamsis nws yuav zoo heev dua yog peb kawm Vajluskub ntawm tib qhov chaw hauv tej lub thiv yog tau, vim yuav qaij tau qhov uas peb nrhiav chaw rau ub rau no. Qhov zoo tshaj yog tus uas tawm mus xub thawj tsis zoo pib yus tes hauj lwm los ntawm cov me nyuam yaus uas nyuam qhuav hlob. Tom qab uas muaj ib tug khov kho thiab muaj zog lawm ces tus ntawd yuav ua hauj lwm rau cov me nyuam yaus. Tiamsis homphiaj thaum xub thawj pib

ces yuav tsum npaj tej lub sijhawm los kawm Vajluskub hauv tej lub tsev neeg thiab tej lub tsev neeg no nyob yim deb yim zoo. Lub hom phiaj tseeb ntawm tus tawm mus xub thawj tsis yog ua ib tug xib hwb qhia Vajluskub tiamsis siv tej kab kev kawm Vajluskub zoo li ib tug thawj koj. Tus ntawd tab tom tseb noob tshuav Vaj Ntsujplig yuav ua rau tawg paj thiab txi txiv raws li nws lub sij hawm.

Lo lus nug rau cov uas tsis ntseeg kev noj nyob

- 1) Kuv nug koj ib lo lus los ntawm sab ntsujplig puas tau?
- 2) Koj paub dab tsi txog Vajtswv?
- 3) Koj puas xav kawm paub Vajtswv los ntawm koj ib leeg?
- 4) Tseg rau kuv tau faib rau koj txog ib zaj xwm los ntawm Vajtswv yog tus uas tsim txhua puas tsav yam?

Lo lus nug rau cov ntseeg lawm kev noj nyob

Hauv phau (hội Thánh Được Thúc Đẩy Bởi Mục Tiêu trang 190-191), Rick Warren sau hais tias nws pib pawg ntseeg Saddleack, yog ib ntawm cov pawg ntseeg loj teb chaw Me-kas, los ntawm qhov uas nug lawv tsib lo lus nug hauv qab no ntawm nws, hauv qhov chaw uas nws nyob. Qhov no muaj nqis heev thaum uas muab koj los siv rau hauv txhua txoj kev noj nyob ntawm cov ntseeg. Yooj yim yog yuav tsum khob cov tsis tau ntseeg qhov rooj thiab nug tej lo lus nug no. Tus nug yuav tsum tso siab rau Vaj Ntsujplig los ua tus Tswv tes hauj lwm. Nws twb mus ua ntej tus Xa Moo Zoo npaj cov neeg ntawm lub siab lawm. Hauj lwm ntawm tus Xa Moo Zoo ces yog nrhiav cov neeg uas Vaj Ntsujplig twb npaj cia tseg qhia txoj moo zoo rau lawv lawm.

- 1) Raws li koj ne qhov uas lawv cheem tsum tshaj nyob rau qhov chaw no yog dab tsi? Lo lus nug no yuav qhib qhov rooj rau koj tau pib.
- 2) Nim no koj puas koom nrog pawg ntseeg twg ? (nyob hauv kev noj nyob ntawm cov tsis tau ntseeg yus kuj nug saib lawv paus ntseeg lwm yam kev ntseeg thiab?)
- 3) Vim li cas koj xav xws li tas nrho txhua tus tsis tuaj hauv tsev pehawm (tseeb tiag yus tab tom nug lawv ntag vim li cas lawv ho tsis tuaj mus hauv tsev pehawm?)
- 4) Yog koj tab tom nrhiav ib lub pawg ntseeg kom koj koom nrog ces yam pawg ntseeg twg yog yam uas koj nrhiav?
- 5) Peb puas ua tau dab tsi rau koj thiab tej lus tshawb twg uas koj xav tseg rau cov neeg uas xav txhim tsa ib lub pawg ntseeg tshiab hauv qhov chaw no?

Peb thov ntxiv ob lo lus nug rau hauv no thiab :

- 6) Koj puas pom hnov koj tab tom muaj ib qhov kev sib raug zoo nrog Tswv Yexus lossis koj txoj kev sib raug zoo nrog Vajtsv tab tom loj hlob?
- 7) Koj puas xav muaj ib pab kawm Vajluskub hauv koj tsev ?

Peb kuj xav rov hais dua los ntawm qhov uas lawv ua rov rau qhov uas lawv mloog saum xov tooj cua (radio), qhov uas muab rau lawv tej phau ntawv Moo Zoo me me lossis tej lub rooj Xa Moo Zoo loj kuj siv tau los mus zeem paub cov neeg uas qhib siab rau txoj Moo Zoo.

No yog tej qhov uas ntxiv rau sab nraum ntawm qhov uas peb ncaj

nraim mus nug luag, tiamsis nyob rau hauv txhua qhov tus uas Xa Moo Zoo xub thawj thiab yus pab yuav tsum nco ntsoov nug txog cov neeg muaj lub siab ntshaw saib lawv puas xav lub sij hawm kawm Vajluskub hauv tsev kom zeem paub lub siab twg tab tom tau Vaj Ntsujplig ua hauj lwm.

II. NTHUAV TAWM VAJTSWV KEV HLUB LOS NTAWM QHOV TSEEB – YAUHAS 13:34-35

Hauv Yauhas 13:34, Tswv Yexus muab rau peb ib nqe kev cai tshiab hais tias peb “ib leeg yuav tsum hlub ib leeg”. Thiab nws kuj qhia qhov uas peb ib leeg hlub ib leeg: “ ib yam li uas nws hlub peb, peb yuav tsum sib hlub ib yam li ntawd”.

Peb ib leeg yuav tsum hlub ib leeg “zoo ib yam li Tswv Yexus hlub peb”. Yog li ntawm lo lus nug yog : Tswv Yexus hlub peb li cas ?

Muaj ntau qhov tiamsis peb yuav sib sab laj tham txog ob qhov no:

1. Tsis hais txog dab tsi: (Mathais 9:9-13) Tswv Yexus hu Mathais nrog nws mus. Mathais yog ib tug uas lub teb lub chaw ntxub thaum lub sijhawm uas nws nyob ntawm, yog ib tug neeg txhaum. Tiamsis Tswv Yexus hlub Mathais. Tswv Yexus pom ib tug uas tab tom raug luag muab tso tseg thiab tsis muaj qab hau dab tsi li. Tswv Yeus hu Mathais nrog nws mus thiab dhau mus ua nws ib tug phooj ywg. Tswv Yexus pom ib tug uas nws hlub heev ua rau nws txaus siab tuag theej. Tswv Yexus txoj kev hlub uas nws muab rau peb tsis yog los ntawm tej uas peb ua lossis peb yog leej twg. Txawm hais tias peb nrog nws mus lossis tso nws tseg, los nws tseem hlub peb.

2. Txaus siab ua txhua yam: (Mathais 14:13-14) Txawm tias muaj tej zaum Tswv Yexus xav nyob ib leeg tiamsis nws tseem txaus siab hlo thiab pab cov neeg uas tuaj nrog nws. Thaum cov neeg uas muaj kev cheem tsum tuaj rau hauv Tswv Yexus ces nws fij nws tus kheej rau lawv. Nws pub nws lub sijhawm thiab dag zog rau lawv. Tswv Yexus hlub tshua txog lawv thiab nws txav los rau hauv cov neeg uas tab tom nyuaj siab, cov uas tuag tes tuag taw thiab cov neeg uas nyob hauv txoj kev puas tshuaj. Yeej tsis muaj kev tab kaum uas ua rau Tswv Yexus yuav pab tsis tau ib tug twg li.

Peb yuav tsum ib leeg hlub ib leeg zoo li ntawd:

1. Tsis hais txog dab tsi : Hauv Levis Kevcai 19:18, Vajtswv muab nqe kev cai “hlub kwv tij zej zog ib yam li yus hlub yus lub cev”. Hauv Lukas 10:29, cov thwj tim nug Tswv Yexus : “ tus twg thiaj yog kuv tej kwv tij zej zog ?” Tswv Yexus teb los ntawm tej lus paj lug txhais hais tias cov neeg uas tau saib hais tias yog lawv kwv tij zej zog yog tas nrho yus cov yeeb ncuab uas lawv ntxub. Cov neeg Xamalis. Cov uas nrog Tswv Yexus mus, peb tsis tau xaiv tus uas peb hlub. Tswv Yexus qhia qhov ntawd meej heev peb yuav tsum hlub tas nrho txhua tus. Tas nrho txhua tus uas nyob rau txhua theem thiab cov neeg uas raug luag muab tso tseg; phooj ywg lossis yeeb ncuab, muaj lossis npluag, huv lossis tsis huv.
2. Vajtswv ntuj yog kev hlub: Nws twb nthuav tawm nws txoj kev hlub uas loj kawg nkaus saum tus ntoo khaub lig. Vajtswv xav qhia rau lub ntiajteb txog nws txoj kev hlub. Niaj hnub nimno nws yuav nthuav tawm nws txoj kev hlub los ntawm txoj hau

kev zoo li cas? Vajtswv xav ua qhov ntawd dhau los ntawm nws cov thwjtim thiab dhau ntawm koj. Yog li ntawd , koj puas ua qhov ntawm ? Koj yuav mus rau hauv cov neeg uas nyob hauv txojkev puas tshuaj nyob hauv txojkev nyuaj siab nthuav tawm Vajtswv txojkev hlub rau lawv los ntawm qhov tseeb tau?

3. Txaus siab ua txhua yam: Kev hlub tsis hais nqi los ntawm nyiaj txiag tiamsis hais los ntawm sijhawm thiab dag zog. Vajluskub sam fwm rau peb yuav tsum ib leeg pab ib leeg. Thaum ib tus twg li tab tom raug kev nyuaj siab lossis muaj kev cheem tsum ces peb yuav tsum tau siv dag zog kev hlub nrog lawv mus hauv lawv txoj kev nyuaj siab thiab tej yam tsis zoo hauv lawv. Tej zaum yuav poob ib ncuaj sijhawm ntev kom lawv rov qab zoo thiab muaj zog dua thiab peb yuav tsum txhais ruam nrog lawv mus hauv txhua lub hli tej zaum tseem yog ib lub xyoo. Peb puas txaus siab ua txhua yam siv sijhawm los mus rau ib tug twg lub neej ? Peb puas tsaus siab hlo fij yus txojhia los mus nthuav tawm Vajtswv txojkev hlub ?

Yauhas 13 : 35 – “Yog nej ib leeg hlub ib leeg, sawv daws thiaj yuav paub hais tias nej yog kuv cov thwj tim”.

Yog peb nthuav tawm kev hlub tsis tas hais txog dab tsi thiab txaus siab hlo ua txhua yam li Vajtswv ces luag yuav pom Vajtswv txojkev hlub nyob hauv peb thiab lawv paub hais tias peb thiab lawv sib txawv yuav rub tau lawv los rau hauv nws kev hlub. Vajtswv kev hlub yuav qhib cov neeg uas nyob hauv txojkev puas tshuaj lub siab

lawv yuav tau hnov thiab txais yuav qhov tseeb. Vajtswv kev hlub yuav qhib tej lub qhov rooj rau peb qhia txoj Moo Zoo.

Yog li ntawd, koj yuav nthuav tawm Vajtswv txoj kev hlub los ntawm txoj hau kev twg li? Koj yuav ua hauj lwm rau cov neeg ntawm koj nyob raws txoj kab kev zoo li cas kom tsim nyog rau lawv kev noj nyob? Koj thiab pawg ntseeg ntawm koj yuav mus rau hauv cov neeg ntawm koj nyob nthuav tawm Vajtswv kev hlub los ntawm txoj hau kev zoo li cas ? Rau cov neeg uas nyob hauv qhov chaw koj nyob puas yog ? Cia li xav txog qhov uas koj yuav ua uas ua rau lawv xav tsis thooob dhau los ntawm kev ua hauj lwm txawv txawv hauv koj. Lub ntiajteb no lawv xav muab thiab pauj rov qab rau los ntawm ib qhov twg li. Tiamsis thaum peb hlub thiab tsaus siab hlo ua hauj lwm, peb txaus siab ua hauj lwm, tsis tos thiab taij ib yam dab tsi.

Thaum koj mus, cia li hais tias koj xav nthuav tawm Vajtswv txoj kev hlub los ntawm qhov tseeb thiab nug saib lawv puas xav kawm Vajluskub hauv lawv tsev thaum Vajtswv kev hlub qhib lawv lub siab nrog rau txoj Moo Zoo. Vajtswv yuav coj koj mus rau hauv tus neeg uas nrhiav kev thaj yeeb.

III. MUS RAUS OIKOS

Muaj ib qhov uas muaj nqis heev rau niaj hnuv nimno ntawm yog tus cai oikos. Teshaujwm 16:31 hais tias, *“koj thiab koj tsev neeg cia li ntseeg tus Tswv Yexus, nej thiaj yuav dim lub txim”*.

Oikos muaj lub ntsiab hais tias “tas nrho lub tsev neeg” lossis “hauv yus cheeb tsam uas tau hnov txog” Ib tug hauv lub ntiajteb no

yeej yog los ntawm ib oikos twg li.

Thaum koj nrhiav pom tus uas nrhiav kev thaj yeeb, koj yuav tsum tau thov nws tshaj tawm txog koj rau tas nrho txhua tus uas nyob hauv oikos (hauv cheeb tsam uas tau hnov txog) hauv tus ntawm. Tom qab ntawm koj mam mus rau hauv oikos ntawm tus ntawd. Kuj li ntawd, ib tug hauv oikos ntawm yus yuav muaj tej oikos txawv dua. Piv xam, yog ib tug uas nrhiav txoj kev thaj yeeb muaj kaum tus nyob hauv oikos ces ib tug hauv kaum tus ntawd kuj muaj tau kaum tus txawv hauv oikos hauv lawv. Ces yog li ntawd koj kuj mus taus rau hauv lawv oikos ntawd. Tus yaum sij yog nrhiav pom tus uas nrhiav txoj kev thaj yeeb thiab tom qab ntawd ntwis mus raws li qhov uas nws muaj ntawm tej oikos.

IV. KAB KEV COJ KAWM VAJLUSKUB**1. Coj Kawm Vajluskub Ntawm Kev Ua Tim Khawv**

Thaum uas koj xub nrhiav pom tus uas nrhiav txoj kev thaj yeeb ntawd, cov neeg uas txaus siab kawm Vajluskub hauv lawv tsev, koj yuav tsum tau siv sijhawm rov mus rau hauv lawv tsev los coj lawv kawm Vajluskub. Koj yuav tsum tau tshawb tus ntawd kom nws caw tas nrho nws lub tsev neeg thiab nws cov phooj ywg kom nrog lub sijhawm ntawd. Koj yuav tsum tau hais rau lawv paub qhov kev kawm no yuav kawm mus ntev li xya mus txog yim thiv yog hais tias peb tsuas kawm ib thiv ib zaj. Tsis tas hais tias tsuas kawm ib zaj ib thiv yog tus ntawm xav kawm ntau dua ces tus ntawd mus xub thawj no kuj sab laj sijhawm rau qhov hauj lwm ntawd.

Phau ntawv no tau qhia txog muaj ob txoj kab kev siv los coj cov uas

tsis tau kawm Vajluskub dua hauv tej lub sijhawm kawm Vajluskub txog kev ua tim khawv. Ib txoj kab kev nyias siv nyias lawm ib phau ntawv kawm Vajluskub sib txawv:

Kab kev piav txog zaj xwm:

Kab kev piav txog zaj xwm nws zoo siv rau cov neeg uas nyeem tsis tau tau ntawv, tiamsis txoj kab kev no kuj tau siv rau cov neeg uas nyeem tau lawm kawm, muaj qab hau zoo heev thiab. Phau kawm tau siv rau txoj kab kev kawm no yog “ Txoj Moo Ntawm Tswv Yexus” ntawm Christy Brawner.

Kab kev koom nrog:

Qhov kab kev no siv rau tej zaj kawm uas muaj feem tseg cia rau yus teb thiab phau kawm uas tau siv rau hauv txoj kab kev no yog “ Txoj Moo Zoo Los Ntawm Vajtswv Ntuj” ntawm Waylon Moore.

Ua ntej, muaj tej yam uas koj yuav tsum tau nco thiab npaj ua ntej uas yuav pib rau ib pab kawm Vajluskub ntawm kev ua tim khawv ntawm ib lossis ob txoj kab kev saum no.

a. Kev Sib Txoos Zaus Thawj

- i. Tus tawm mus ua ntej xub thawj nqa ib cov khoom siv mus rau hauv lub sij hawm sib txoos:
 - 1) Phau Vaj Lug Kub Tshiab
 - 2) Cwj mem kua lossis cwj mem qhuav
 - 3) Tej daim ntawv
 - 4) Daim ntawv luam tej zaj nkauj uas ncaj rau zaj kawm
 - 5) Tej phau ntawv Moo Zoo, tej zaj kawm Vajluskub txog txoj Moo Zoo, tej zaj xwm Moo Zoo lossis puaj leem

ib phau kawm twg txog zaj qhia Moo Zoo twg uas tus tawm mus ua ntej xub thawj xav siv.

- ii. Tus uas tawm mus xub thawj yuav tsum tau qhia txog nws tus kheej thiab hais rau lawv paub hais tias yus tsuas yog tus uas coj kawm Vajluskub. Koj yuav tsum qhia thiab txhais rau lawv paub hais txog qhov uas lawv tuaj ua ke rauhauv lub sij hawm sib txoos kawm Vajluskub ces kom lawv paub Vajtswv lub homphiaj tseg rau lawv lub neej.
- iii. Tus uas tawm mus ua ntej xub thawj yuam kom lawv sau npe rau hauv ib daim ntawv txog lawv lub xyoo thiab hnuv yug. Qhia rau lawv paub hais tias koj yuav tej ntaub ntawv no yog cia thov Vajtswv rau txhua tus hauv yus pab. Cov ntawv no zoo tso rau hauv ib phau ntawv uas sau txog kev thov Vajtswv, lossis hauv koj phau Vajluskub.
- iv. Tom qab ntawd tus uas tawn mus ua ntej xub thawj yuav qhia rau lawv paub txog tej zaj suab hu nkauj thiab nug saib lawv puas xav xyaum hu tej zaj nkauj ntawd. Yuav tsum tseg rau lawv xaiv. Yog lawv xaiv hu qee zaj, yuav tsum qhia rau lawv txog ib ob zaj uas zoo.
- v. Tus uas tawm mus ua ntej xub thawj xaiv tej zaj suab hu nkauj no ua tej zaj uas hais txog homphiaj.
- vi. Tus uas tawm mus ua ntej xub thawj yuav tsum tau nug saib txhua tus hauv yus pab puas muaj tej yam tseem ceeb lossis teej teeb mem twg li uas yuav tau thov Vajtswv hauv yus lub neej. Tom qab ntawd thov Vajtswv rau lawv thiab sib cog lus ua kev thov Vajtswv rau tej ntawd hauv ib lub thiv.

- vii. Tus uas tawm mus ua ntej xub thawj yuav tsum tau muab rau lawv ib leeg ib phau ntawm Moo Zoo kom lawv tau nyeem hauv tsev.
- viii. Tus uas tawm mus ua ntej xub thawj yuav tsum txhawb lawv lub zog kom lawv caw lwm tus tuaj koom rau lwm thiv.
- ix. Ntsuas sijhawm kawm hauv vaj hauv tsev kom phim rau kev noj nyob ntawm txhua tus. Ib txhia neeg kev noj nyob xav kom yus nyob ntev tiamsis lwm txoj kev noj nyob yuav tsis txais yuav koj yog dhau ib lub txoos teev. Tiamsis qhov tseem ceeb txhob nyob ntev dhau. Yog koj qhia tsis tas zaj qhia qhov ntawm kuj tsis yog teeb meem. Thaum yuav txog caij mus ces cia li theem zaj kawm thiab rov qab pib dua feem uas kawm tsis tas rau thiv tom qab.

b. Qhia Txog Vajluskub

Ua ntej, qhia rau lawv paub hais tias Vajluskub yog Vajtswv txoj lus. Ntawd yog phau ntawv uas tau sau vim Vajtswv dhau los ntawm ntau tus tib neeg kom qhia qhov tseeb ntawm nws rau peb txhua tus. Vajluskub qhia rau peb txog kev hlub ntawm Vajtswv thiab homphiaj uas Vajtswv npaj tseg rau peb lub neej. Koj yuav qhia rau koj pab kawm Vajluskub hais tias Vajluskub yog qhov tseeb.

Thib ob, taw qhia rau lawv txog txheej txheem. Qhia rau lawv hais tias Vajluskub muaj ob feem, Phau Qub Thiab Phau Tshiab, ib fem muaj ntau phau ntawv me, qhia rau lawv me ntsis txog lub ntsiab hauv Phau Qub Thiab Phau Tshiab.

Thib peb, qhia rau lawv nrhiav tej phau ntawv los ntawm qhov

uas nrhiav raws tus lej nplooj ntawv. Piv xam: Pab lawv nrhiav tus lej nplooj ntawv hauv phau Mathais thiab tom qab ntawd pab lawv nthuav phau Mathais. Thaum uas lawv twb nrhiav tau phau Mathais, koj qhia rau lawv txog tshooj thiab nqe.

NCO QAB NTSOOV: No yog ib cov uas tsis tau ntseeg Vajtswv, lawv tsis tau swm cov ntsiab lossis kev siv Vajluskub. Tej zaum lawv tsis tau hnov dua Vajluskub. Yog li ntawd yuav tsum muaj lub siab ntev thaum qhia rau lawv. Peb txhawb koj hais tias txhua zaus ua hauj lwm ua raws tsheej txis, ob tus koom ua ke pab rau cov uas tsis tau ntseeg hauv kev kawm thiab siv Vajluskub.

Thaum koj nrhiav tau phau uas koj xav nrhiav, cia li pib los ntawm qhov uas tseg rau lawv nyeem tej lus nug, nqe Vajluskub, thiab teb tej lo lus nug. Yog siv txoj kab kev koom nrog, tus coj yuav tsis nyeem tej nqe Vajluskub, tej lo lus nug lossis teb tej lo lus nug. Tus coj yauv pab lawv nrhiav lo lus teb uas yog. Yog lawv teb tsis yog, tseg cia rau lawv rov nyeem nqe Vajluskub ib lwm ntxiv thiab koj rov piav dua lo lus nug kom yooj yim to tau kom lawv yooj yim nrhiav tau lo lus teb.

c. Lus Nqua Hu

Zaj kawm tim xya hauv “ Txoj Moo Zoo Ntawm Tswv Yexus” (yog koj siv kab kev piav zaj xwm) lossis zaj kawm tim rau “ Txoj Moo Zoo Los Ntawm Vajtswv Ntuj” (yog koj siv txoj kab kev sib koom) muaj ib lo lus nqua hu. Tus coj kuj siv tau ib phau ntawv qhia Moo Zoo

lossis puaj leem ib phau twg li uas phim los qhia Moo Zoo thiab caw cov tub kawm hauv yus pab txais yuav Tswv Yexus ua lawv tus Tswv.

d. Lub Sij Hawm Sib Ntsib Zaus Kawg

Tom qab zaj kawg, yuav yog lub sij hawm rau yus pab xaiv. Tus uas tawm mus ua ntej xub thawj nug lawv saib puas xav rov qab kawm txuas ntxiv. Yog lo lus teb “ xav”, koj ua zoo qhia rau lawv tej zaj kawm txog kev saib xyuas xws li pib lub neej tshiab nrog Tswv Yexus. Txoj kev sib hloov loj yuav tshwm los rau lub sijhawm no. Tus uas tawm mus ua ntej xub thawj yuav tau tawm lus rau tas nrho yus pab sib ntsib rau ib qhov chaw twg li. Koj nco ntsoov caw lawv tuaj koom. Leej cov uas muaj lub siab yij fab yij fwj.

KAB KEV PIAV TEJ ZAJ XWM

Siv tej zaj xwm zoo. Muaj ob yam xwm ntawm Chris-ty Brawner tau muaj nyob hauv tej phau ntawv me. Nws yooj yim, meej thiab tus nqi tsis kim. Phau ntawv “ Txoj Moo Zoo ntawm Tswv Yexus” nws muaj xya zaj kawm kev Xa Moo Zoo piav txog Tswv Yexus lub neej uas tau sau hauv phau ntawv Mathais tseg rau cov uas tsis tau ntseeg.

Yuav tsum nco ntsoov tej uas hais nram qab no thaum uas koj piav tej zaj xwm thiab nthuav tawm qhov tseeb ntawm sab Ntsujplig:

1. Yuav tsum nco ntsoov hais lus saib tau cov kawm, thov cai kom tau piav xwm thiab tau pib kawm ntxiv hauv txhua lub thiv.
2. Hais lus ntawm lub suab sib, lub suab sib txuas, txhob yog zaj qhia.

3. Txhob sib cav txog qhov tseeb. Yuav tsum cia Vaj Ntsujplig ua hauj lwm hauv tus tsis tau ntseeg lub siab qhia lawv thiab coj lawv los ntseeg qhov tseeb.
4. Txhob txiav txim thiab txhob hais txog tej uas lawv ntseeg. Tsuas yog kawm Vajluskub thiab cia Vaj Ntsujplij ua hauj lwm dhau lo ntawm Vajtswv txoj lus.
5. Pib ua ntej txhua zaus kawm los ntawm ob peb lo lu tshov Vajtswv luv thov Vajtswv pub rau txoj kev to taub tej zaj xwm hauv Vajluskub.
6. Siv txoj kab kev nram qab no lo mus piav xwm: Ntuas hauv phau ntawv me ib zaug ib nqe tom nqa ntawd txhais tej ua koj nyuam qhuav nyeem lo ntawm koj cov lus. Siv txoj kab keb no yuav teg rau tus kawm muaj lub sij hawm zoo mloog tej zaj xwm ob zaug thiab zaj xwm txhais tau yooj yim. Yog thaum ntawm muaj ntau phau ntawv me, ces koj kuj caw tau cov kawm los koom ntuas.
7. Tus thawj coj tsim nyog nug tej nqe lus nug yooj yim tom qab tej zaj xwm. Homphiaj ntawm tej nqe lus nug yog tshawb thiab tshuaj saib tus kawm to taub zaj xwm nyob li cas tsis yog peb yuav los mus sib qhia lossis sib cav.
8. Nyeem tej qhov tseeb ntawm sab ntsujplig. Cia rau txhua tus ywj siab los mus sib tham, npaj thiab nug ib qhov tseeb zuj zus hauv sab ntsujplig. Cev faj kom txhob sib cav lossis hais lus tawm tsam lwm tus. Nyob rau lub sijhawm no, qhov uas tus kawm txaus siab los sis txais yuav tej qhov tseeb sab ntsujplig ces tsis tau tseem ceeb. Qhov tseen ceeb yog lawv to taub paub tseeb txog qhov tseeb li uas twb tau nthuav tawm los ntawm Vajtswv Txojlus.

9. Tom qab feeb qhov tseeb sab ntsujplig, cia rau txhua tus muaj sijhawm qhia rau yus pab tej uas yus xav tau tej teeb meem uas xav thov Vajtswv pab.
10. Thov Vajtswv txhij txhua rau txhua qhov uas tau tshaj tawm lossis rau txhua tus hauv yus pab. Thaum yus pab tseem tab tom kawm hab muaj neeg txais yuav Tswv Yexus ces tseg rau lawv thov Vajtswv rau lawv thaum lub sij haum thov Vajtswv ib pab.
11. Nyob hauv feem xaus ntawm zaj xya, koj cia li nqua hu lawv txais yuav Tswv Yexus uas yog tus Tswv tiamsis yog tus twg xav muab nws lub neej fij pub rau Tswv Yexus ntawm ib qhov chaw twg li nyob hauv xya lub a thiv kawm tsim nyog koj qhia rau lawv txog qhov ua txais yuav Tswv Yexus ua lawv tus Tswv thiab tseg rau lawv muaj feem ua qhov ntawm.

KAB KEV DHAU LWM TUS

Qhov uas coj ib pab kawm Vajluskub nrog rau kab kev dhau lwm tus – ntawm Charles Brock

QHIA TAWM

Zaj kawm no yuav tsum poob ib teev kom ua tiav, tau sau tawm los pab tsis hais ib tug twg kawm kab kev kawm Vajluskub siv rau kab kev dhau lwm tus. Tseeb tiag tsis tas yuav muaj ib lub sij hawm los mus cob qhia lossis ib lub rooj cob qhia twg li kom yuav qhia txog kev siv txoj kab kev coj kawm no.

Txoj kab kev coj no kuj siv tau rau ntau zaj kawm lossis lwm phau ntawv; tiamsis, peb twb npaj zaj kawm no tseg cia rau tej zaj kawm uas hais txog Xa Moo Zoo Xub Thawj, kuj siv tau rau tej zaj kawm Moo Zoo lossis phau cob qhia thwj tim.

KEV SIV

Muaj ib kab kos tseg cia tom qab ib nqe lus nug. Sab hauv qab kab kos tseg ces yog nqe lus teb rau nqe lus nug sab saum. Yuav tsum tau muaj ib daim ntawv thaiv lossis npog lo lus nug nyob hauv kab kos tseg thaum uas koj teb tej nqe lus teb txuas ntsiv. Thaum uas koj nyeem tas nrho cov nqe lus nug thiab teb rau txhua kab kos tseg lawm ces muab daim ntawv rub tawm kom tsaus ntsia koj teb tej lus nug saib puas yog. Mus raws li no lawm tsab ntawv hauv qab.

Nco ntsoov tsis lo ntsia lo lus teb ua ntej thaum koj teb rau hauv cov kab kos teg!

- 1) Hom phiaj ntawm feem no yog cia kom Zeem paub ob qhov uas muaj nyob hauv kab kev dhau lwm tus.
 - a. Tus thawj coj muaj dej num coj yus pab
 - b. Muaj feem zwm nrog pab ntawm.

Kab kev coj dhau los ntawm lwm tus puav leej tas nrho

Ntawm tusthawj coj thiab
ntawm yus pab.

- 2) Kab kev dhau los ntawm lwm tus tsis yuam kom tus thawj coj qhia ib zaj qhuab qhia, tiamsis xav tus ntawd

KEV COJ KAWM

- 3) Thaum tus thawj coj ua txhua tes hauj lwm: hais lus, qhuab qhia, hu nkauj thiab thov Vajtswv ces nws yog yam qauv uas:
- a. Kev coj Ncaj Nraim
 - b. Kev coj dhau los ntawm lwm tus.....

KEV COJ NCAJ NRAIM

- 4) Yus pab tsim nyog koom ua ke sib sab laj. Tus thawj coj yuav tau coj yus pab koom ua ke sib sab laj zaj kawm. Feem uas tseem ceeb ntawm tus thawj coj kev coj dhau los ntawm lwm tus yog pab

ZWM UA KE

- 5) Thawj coj kev coj dhau los ntawm lwm tus puav leej tas nrho ob qhov:
- a.
 - b.

TUS THAWJ COJ KEV COJ

KEV ZWM UA KE NTAWM YUS PAB

- 6) Hom phiaj ntawm zaj kawm no yog: Tsib txoj kev cai uas sib koom ua ke uas peb yuav tau yooq thaum coj kawm Vajluskub pawg uas siv kab kev dhau lwm tus.

- 7) Tus thawj coj yuav tsum txhawb lwm tus hauv yus pab kom sib koom ua ke.

Kev coj dhau lwm tus yuav uas tsis tau thaum tus uas coj ua txhua tes hauj lwm. Hauv kev thawj coj dhau lwm tus qhov tseem ceeb yog tas nrho txhua tus puav leej tau kev txhawb zog kom.....

ZWM UA KE

- 8) Thaum tus thawj coj tswj txhua tes hauj lwm hauv lub sijhawm koom ua ke sib sab laj ces txhua tus hauv yus pab yuav tsis muaj feem tau zwm ua ke. Thaum ntawd, tus thawj tsis ua raws li kev ua thawj coj

DHAU LWM TUS

- 9) Txhua tus hauv yus pab yuav zwm tau ua ke dhau los ntawm kev nyeem tej nqe lus nug, qhia tawm teb lus teb lossis thov Vajtswv yog lawv twb tau txais kev cawm dim. Thawj coj uas dhau los ntawm lwm tus yuam kom leej twg zwm ua ke saum cov qauv saum?

- a. Tsuas cov thawj coj
- b. Tas nrho txhua tus

TAS NRHO TXHUA TUS

- 10) Leej twg tau zwm ua ke thaum txoj kab kev coj dhau los ntawm lwm tus tau siv los mus qhia kawm Vaj Lug Kub hauv ib lub sij hawm?

TAS NRHO TXHUA TUS

- 11) Muab rau txhua tus ib phau ntawv muaj lus nug thiab tej nqe lus teb rau hauv tej kab kos tseg lossis ib phau ntawv twg li los nyeem. Qhov no yuav pab tus coj coj yus pab.

Tej phau ntawv no kuj txhawb txhua tus zwm ua ke.

Ibphau zajxyaum pabrau tus coj.....

Yuspab.Nwskujtxhawbrautxhua tus.....

KEV COJ KAWM

ZWM UA KE

- 12) Mus raws li tej zaj kawm uas tus thawj coj xaiv yuav pab rau tus thawj coj kev coj yus pab kawm. Yog ib tug ntseeg raws sab kev ntseeg Ye-Hau-Vas tab tom zwm ua ke thiab pib nyeem txog tej txom faj(Watch-Tower). Qhov no qhia tau hais tias tus thawj coj tsisyus pab mus raws li qhov yog.

COJ

- 13) Thaum uastxhua tus uaraws.....

Ua muaj feem teb rau tej kab kos tseg, lawv tsis yog tau tus thawj coj coj xwb, tiam sis tseem tau
ua zaj coj thiab.

PHAU XYAUM

- 14) Ib txhia neeg tsis tshua kam tiam sis lwm tus xav hais tiam sis txawm lawv tsis paub hais tias lawv tab tom hais txog dab tsi. Kev pab los ntawm ob hom neeg no puav leej ua muaj teeb mem. Siv phau ntawv xyaum ua uas muaj feem teb rau tej kab kos tseg lossis pauj leem ib phau twg uas los pab kho teeb mem los ntawm

KEV ZWM UA KE

- 15) Qhov tseem ceeb yog tus thawj coj coj txhua tus thiab txhawb lawv kev zwm ua ke. Qhov no yuav ua tau thaum tus thawj coj muabLossis lwm phau los nyeem.

PHAU XYAUM

- 16) Thaum tab tom coj pab kawm Vajluskub ntawd cov uas tsis tau ntseeg, tus thawj coj yuav tsum tau ua siab ntev.

Kev ua siab ntev yog ib qhov uas cheem tsum heev thaum uas siv txoj kab kev dhau los ntawm lwm tus. Ib txhia lawv xav zwm ua ke ntau ib txhia mas tsis xav zwm ua ke hlo li. Ib txoj cai uas tus thawj coj yuav tsum tau yoog yuav tsum

UA SIAB NTEV

- 17) Thaum tus thawj coj muab lus nug, txhua tus hauv yus pab tej zaum yuav to taub qeeb. Tej zaum tus thawj coj yuav hais kom lawv teb sai sai thaum uas txhua tus kawm tseem tab tom xav txog nqe lus nug. Tus thawj coj yuav tsum

NIAJ TAUS

- 18) Tus thawj coj yuav tsum niaj taus thaum uas ib tug hauv yus pab kawm tsis paub nrhiav ib tshooj lossis ib nqe Vajluskub. Yam kev niaj no yog qhov uas cheem tsum heev rau ib tus uas xav dhau mus ua ib tug thawj coj ua tau dej num zoo thaum uas nws siv txoj kab kev.....

DHAU LOS NTAWM LWM TUS

19) Vim luag tsis rau siab rau txoj kev koom zwm ua ke yog li ntawd tus thawj coj yuav tsum tau.....

NIAJ TAUS

20) Peb twb kawm dhau peb txoj kab li kev cai. Ntawm yog:

- a. Tus thawj coj nws yuav tsum tau txhawb cov kawm txhua tus muaj kev sib koom ua ke.
- b. Tus thawj coj yuav tsum tau muab cov ntawv uas muaj zaj xyaum ua lossis ib cov ntawv twg li rau txhua tus.
- c. Tus thawj coj yuav tsum tau niaj taus.

Tej kab li kev cai no tseem ceeb heev thaum tus thawj coj siv los mus rau kev ua thawj coj

DHAU LOS NTAWM LWM TUS

21) Thaum coj ib pab kawm Vajluskub tus thawj coj yuav tsum tau xyaum ua kev ua thawj coj los ntawm kev yug pab tshiab.

Thawj coj los ntawm kev yug pab tshiab lub ntsiab yog ib yam qauv thawj coj uas tsis ntev tom qab cov tub kawm kuj ua tau li uas koj ua no.

Tus thawj coj yuav tsum tau ua raws li kev ua thawj coj ntawm tus ntawd kom
..... vim txhua tus hauv yus pab
.....

YUG TAU PAB TSHIAB

- 22) Ib tug thawj coj txawj ntse yuav xav mus rau qhov uas muab tes hauj lwm ua thawj coj ntawm yus rau lwm tus.

Tom qab ntawd tus thawj coj yuav tsum tau nco qab ntsoov ceev faj los ntawm qhov uas yus tab tom coj vim nws yog tus qauv rau rau tom ntej.

COV THAWJ COJ

- 23) Tus thawj coj tsuas xav kom yus sawv ntawm lawv yim ntev yim zoo thiab tsis xav txog qhov uas tsa muaj cov thawj coj kom los hloov yus chaw. Tus ntawm tsis xam mus rau qhov uas

YUG PAB TSHIAB

- 24) Thawj coj yug dua pab tshiab yuav tsum (xaiv nqe lus teb yog)

- a. Muaj lub siab xav
- b. Dhau los ntawm kev ua hauj lwm zoo thiab haum
- c. Yooj yim thiab meej
- d. Los sim nrog rau tej kab li kev cai ib qhov zuj zus
- e. Nyob ntawm ntu uas nws muaj nws lawm nrog rau txhua tus hauv yus pab

YOOJ YIM THIAB MEEJ

- 25) Ib tug thawj coj uas ntse yuav siv kev ua thawj coj ntawm cov thawj coj rau tom ntej

YUG PAB TSHIAB

26) Peb twb tau kawm kev ua thawj coj dhau los ntawm lwm tus tas nrho kev zwm ua ke hauv yus pab. Pab ntawm yuav tsum tso siab los ntawm Vaj Ntsujplig kom ua tau zoo thiab tiav. Tsuas yog Vaj Ntsujplig tib leeg xwb thiaj yuav tshoov tau peb lub siab thiab coj peb tig rov los ua rau hauv txoj kev ntseeg.

VajNtsujpligteshaujlwm yog.....
hab

HLOOV PEB LUB SIAB

COJ PEB TIG ROV QAB LOS RAU HAUV TUS TSWV

27) Tus thawj coj uas siv zog ua hauj lwm nws yuav hloov thiab coj tau ib tug twg li hloov thiab tso nws txoj kev cai ntseeg tseg, tiam sis qhov uas tig rov qab los rau hauv tus Tswv yuav tsis lam tshwm muaj yog hais tias tsis muaj kev pab

LOS NTAWM VAJ NTSUJ PLIG

28) Cov uas ua thawj coj tej pab lawv yuav cog tau tej lub noob thaum uas lawv nyeem thiab kawm phau ntawv moo zoo uas Yauhas sau. Tsuas yog Vaj Ntsuj plig tib leeg xub yog tus uas ua rau lub noob ntawm tawg paj txi txiv yog li ntawd cov thawj coj hauv txhua pab yuav tsum tau tso siab rau

VAJ NTSUJ PLIG

29) Leej twg yuav tshoov tau peb lub siab los ntawm qhov tseeb thiab kev lees txim tiag tiag?

VAJ NTSUJ PLIG

30) Peb twb kawm dhau tsib txoj kab li kev cai uas yuav tsum tau

ua raws thaum uas peb siv qhov uas kev ua thawj coj dhau los ntwam lwm tus. Thov sau tawm tsib txoj kab kev ntawd.

- a. Tusthawjcojyuavtsumtautxhawb.....
koom ua ke.
- b. Muabtejntawvuas.....
- c. Tusthawjcojyuavtsum.....
- d. Tus thawj coj tsim nyog siv kev ua thawj coj uas
- e. Tsuas yog thiaj
li yuav tshoov tau peb lub siab thiab coj tau peb rov qab los
rau hauv tus Tswv.
 - a. Txhua tus hauv cov kawm
 - b. Muaj zaj xyaum ua
 - c. Niaj taus
 - d. Yug pab tshiab
 - e. Vaj Ntsujplig

31) Peb twb kawm tsib qhov uas tsim nyog ib tug thawj coj tau ua hauv kev ua thawj coj dhau los ntwam lwm tus. Nimno peb yuav kawm peb qhov uas tus thawj coj tsis tau ua thaum ua tab tom coj ib pab kawm Vajluskub.

32) Ib tug thawj coj uas coj ib pab kawm Vajluskub kheev mas nws yuav paub txog tej zaj kawm Vajluskub dua cov kawm hauv tsev kawm. Ntau zaug tus thawj coj yuav khav theeb los ntwam qhov no. Yog li ntawd tus thawj coj pom tau hais tias yus yuav

tsum tau tham txhua yam uas yus paub los ntawm txhua zaus uas tham thiab sib sab laj. Tus cwj pwm no:

- a. Tsim nyog xav txog
- b. Tsis tsim nyog xav txog

TSIS TSIM NYOG XAV TXOG

33) Tus thawj coj yog ib tug uas muaj kev to taub ntau thiab muaj kev sib raug zoo ncaj ncees nrog Vajtswv yog li ntawd tsis tas yuav ua
paub tias yus.....paub txog zaj ntawd.

RAU LWM TUS

PAUB

34) Los ntawm tus thawj coj ua twj ywm thiab mloog tsis yog qhia hais tias tsis paub dab tsi. Thaum tus thawj coj ua twj ywm ces qhov ntawm tsis yog hais tias nws

RUAM

35) Tus thawj coj tsis zoo
 tas nrho txhua lub hom phiaj

- a. Hais tas nrho txhua yam ua yus paub
- b. Tswj
- c. Ua tib zoo mloog

HAIS TAS NRHO TXHUA YAM UAS YUS PAUB THIAB TSWJ

36) Hauv ib pab kawm Vajluskub, ib tug twg li yuav paub heev dua

thiab yuav khav txog kev txawj ntse ntawm nws. Peb hu tus no ua “xib hwb”. Sib cav nrog tej tus neeg li no nkim sij hawm. Cov “xib hwb” no lawv xav
.....
..... (xaiv tshaj ib nqe)

- a. Cov neeg uas muab siab nrhiav qhov tseeb
- b. Nws siv zog ua kom luag lwm tus tig los saib nws
- c. Xav tham ntau

NWS SIV ZOG UA KOM LUAG LWM TUS TIG LOS SAIB
NWS THIAB XAV THAM NTAU

37) Ib tug “xib hwb” ua tsis tau lo saj thiab txais txoj kev cawm dim tseeb ces yuav tsis tau saj thiab txais tej uas los ntawm Vaj Ntsujplig. Ib tug thawj coj tsim nyog nrog sib sab laj thiab tham txog ib qhov homphiaj nrog tus ntawd los ntawm ob qhov homphiaj nram no:

- a. Ua li cas kom tau txais kev cawm dim
- b. Vajtswv Vaj Peb.....

UA LI CAS KOM TAU KEV CAWM DIM

38) Tus “xib hwb” ntawd yuav yooj yim hloov lub homphiaj no mus rau lwm lub homphiaj. Tom qab ntawm nws yuav hla mus ua tus thawj coj hloov rau pab kawm ntawd. Thaum ntawd kev sib cav yuav coj..... Los rau txhua tus uas kawm hauv tsev kawm.

- a. Kev kub ntxhov

b. Kev tseeb

- 39) Pab kawm Vajlusub yuav muaj kev kub ntxhov yog muajnrog cov xibhwb no.

KEV SIB CAV

- 40) Vim kev ua thawj coj dhau los ntawm lwm tus lub ntsiab yog muaj ntau tus kawm sib koom ua ke yog li ntawd tus thawj coj yuav tsum yuav li cas kom txhob muaj ib tug twg tswj lub sij hawm thaum koom ua ke npaj thiab sib sab laj. Thaum ib tug tswj tas nrho lub sij hawm, qhia tau hais tias tus thawj coj ua tsis tau zoo ntawm tes hauj lwm kev thawj coj

DHAU LOS NTAWM LWM TUS

- 41) Thaum ib tug uas nws tham nws tas nrho lub sij hawm thaum kawm ces yuav khwv rau txhua tus uas kawm hauv yus pab ntawm

KEV SIB KOOM UA KE

- 42) Yog txoj kab kev uas ua dhau los ntawm lwm tus tau ua los ntawm qhovyogcesteshauj lwm ntawm..... yuav tsum tau ua kom tas nrho yus pab muaj kev sib koom ua ke txhij txhua.

TUS THAWJ COJ

- 43) Thawj coj dhau los ntawm lwm tus tsis pub rau tswj lub sij hawm uas sib npaj thiab sib tham ua ke.

a. Ib tug

- b. Ob tug
- c. Tas nrho txhua tus

IB TUG

OB TUG

44) Peb twb kawm dhau peb qhov uas ib tug thawj coj tsis zoo ua.
Ntawm yog :

- a. Tus thawj coj tsis zoo xav hais tias yus yuav tsum tau thamuas yuslos ntawm lub hom phiaj uas tab tom sib npaj thiab sib tham ntawd.
- b. Tus thawj coj tsis zoo nrog rau neeg uas luag muab hu ua xib hwb.
- c. Tus thawj coj tsis txhob pub rau tswj tas nrho lub sjhawm kawm ua ke ntawm.

a. Txhua yam

PAUB

b. Sib cav

c. Ib tug twg

45) Nim no peb yuav los kawm ob qhov uas vim li cas kab kev ua thawj coj dhau los ntawm lwm tus yog ib qhov kab kev zoo los pib pawg ntseeg tshiab.

46) Thaum peb siv txoj kab kev ua thawj coj dhau los ntawm lwm tus, ces yooj yim tso tej tes hauj lwm ua thawj coj mus rau txhua tus uas nyob hauv yus pab dua. Ntawm no yog ib lo lus teb uas yooj yim heev ntawm qhov uas muab kev tswj fwm rau ib pab dhau los ntawm txhua zaus uas kawm Vajluskub uas ib hnuv twg li yuav

dhau mus ua ib pawg ntseeg. Ib ntawm tej qhov uas tseem ceeb
hauv ib tug thawj coj uas muaj tswv yim yog peev xwm ntawm kev
.....
ntawm kev ua thawj coj

TSO TEJ TES HAUJ LWM RAU LWM TUS

- 47) Tus thawj coj yog xib hwb ntawm ib pab lossis ib (pawg ntseeg)
tej zaum yuav pom hnov khwv heev ntawm kev sib ntsib nrog
rau nws pab uas nws nyuam qhuav pib. Vim li no mas qhov
tseem ceeb yog yuav tsum nrhiav ib tug thawj coj tshiab rau pab
no, thiab mus raws li qhov uas ib txwm muaj mas tus thawj coj
ntawm yuav tsum muaj los ntawmntawd.

PAB

- 48) Vim tus thawj coj uas muaj tswv yim nws siv kev ua thawj
coj dhau los ntawm lwm tus txij li thaum txhua zaus uas
muaj kev kawm ua ntej nyob hauv yus pab thiab txhua
tus yuav pom hnov tsis ua cas ntawm kev sib koom thaum
uas yus pab tab tom loj hlob. Dhau ntawm mus ib txhia uas
.....yuav dhau mus ua thawj coj.

IB TXWM MUAJ

- 49) Vim txhua tus puav leej tau txhawb zog kom sib koom ua ke txij
li thaum xub thawj ntawm pab kawm Vajluskub yog li ntawm
cov kawm txhua tus yuav pom hais tias tsis ua cas ntawm kev
.....tomqabntawmiblossisntau
tug yuav dhau mus ua

SIB KOOM

THAWJ COJ

- 50) Yog ib tug thawj coj ua tsis tau lossis tsis ua thawj coj hauv ib pab kawm Vajluskub twg ntsiv lawm, ces tus ntawd yuav nce hom phiaj rau yav tom ntej nyob li cas ?

Tus ntawd tsim nyog
kev ua thawj coj rau lwm tus ntawm txhua tus hauv yus pab.

TSO

- 51) Thaum koj siv yam kev ua thawj coj dhau los ntawm lwm tus uas peb twb kawm hauv zaj kawm no koj yuav pib thiab coj tej pab tshiab tsis raug tu ncuva vim ib tug thawj coj uas tau paub tes hauj lwm lawm, kev cob qhia lossis nyiaj txiag.

Qhia tau tias coob tug kujtej pab tshiab.

COJ

- 52) Tus thawj coj yog ib tug uas los ntseeg tshiab hauv tus Tswv nws kuj coj tau kev kawm Vajluskub txawm hais tias nws tsis tau

PAUB THIAB POM NTAU

- 53) Sau “yog” lossis “txhaum” rau cov kab kos tseg nram no:
- a.Ib tug neeg uas tau cob qhia nrawm muaj peev xwm coj ib pab kawm Vajluskub hauv tsev.
 - b.Tug tib neeg ua no tsis tau lo cob qhia pis tsawg kuj coj tau ib pab kawm Vajluskub zoo hauv tsev.

OB NQE LUS TEB PUA V LEEJ YOG

54) Leej twg muaj txaus nyiaj los mus pib coj ib pab kawm Vajluskub hauv tsev ? (xaiv ib lossis ntau nqe los tau)

- a. Cov neeg kawm hais cai
- b. Cov kws ntoo
- c. Cov kws kho mob
- d. Cov xib hwb
- e. Cov neeg ua zog

.....
PEJ XEEM/ KWS NTOO/ KWS TSHUAJ/XIB HWB/ COV
NEEG UA ZOG

55) Raws li tej uas peb twb tau kawm lawm, kev ua thawj coj dhau los ntawm lwm tus ces yog ib qhov kev coj zoo ntawm kev pib tej pab kawm Vajluskub uas yuav fuam vam mus ua tej pawg ntseeg. No yog ib qhov kab kev zoo vim:

- a. Yooj yimkev ua thawj coj rau ib txhia hauv txhau tus .

NTAWM YUS PAB

- b. Yuavmuajntautuspibtauntaupabvimibtugtsistasyuavmuaj ntau.....

- a. Tso
- b. Kev to taub, cob qhia hab nyiaj txiag ntau

56) Tshawb nco tej uas peb twb kawm lawm

- I. Kev ua thawj coj dhau ntawm lwm tus muaj ob feem li no
 - 1.Ntawm tus thawj coj.
 - 2.Ntawm txhua tus kawm.
- II. Tsib yam uas yuav tsum nco thaum uas coj yus pab kawm Vajluskub
 - 1. Tus thawj coj yuav tsum txhawb tas nrho.....
..... kom txhij
 - 2. Faib phau ntawvlossis
puaj leem ib phau ntawvtwg li.
 - 3. Tusthawjcojyuavtsumtau.....
yus lub siab
 - 4. Tus thawj coj tsim nyog siv kev ua thawj coj los ntawm
.....
 - 5. Tsuas yog.....
thaij coj tau kev tshoov peb lub siab hab tso kev txhaum
tseg.
- III. Sau tawm ob qhov uas ua li cas kev ua thawj coj dhau los
ntawm lwm tus yuav yog txoj kab kev zoo los mus pib tej
pawg ntseeg tshiab
.....
.....
.....
.....

.....
.....
.....
.....
.....
.....
.....
.....
.....
.....
.....

- I. 1. Kev coj
- 2. Kev koom ua ke
- II. 1. Txhua tus tuaj koom
- 2. Muaj zaj xyaum ua Nyeem
- 3. Niaj taus
- 4. Yug pab tshiab
- 5. Vaj Ntsuplig
- III. 1. Tus thawj coj nws yuav tso tau kev ua thawj coj rau ib txhia hauv yus pab yooj yim thiab sai li sai tau.
- 2. Tus thawj coj yuav rov pib tau ib pab kawm Vajluakub tshiab hauv tsev txawm tias nws tsis muaj kev to taub, kev cob qhia thiab nyiaj txiag ntau.

KAB KEV COJ KAWM VAJLUSKUB THIAB SIAB XYAUS COV NTSSEG TSHIAB

Mathais 28:19& II Timautes 2:2

Tswv Yexus twb qhia rau peb lawm “cia li tawm mus qhia txhua haiv neeg hab coj lawv los ua kuv cov thawj tim” tsis yog coj lawm los ua cov ntseeg xwb. Thaum txhua tus uas nyob hauv koj pab twb txais yuav tus Tswv lawm, kev cob qhia los ua thawj tim yog ib qhov uas tseem ceeb heev. Kev cob qhia thawj tim yuav tsum tau pib kom lawv yuav loj hlob thaum tseem tshiab nrog rau tus Tswv thiab muaj ib lub neej muaj txhua yam, puv npho homphiaj thiab qab hau hauv tus Tswv.

Ua ntej, qhia rau lawv txog qhov uas paub meej tus Tswv dhau los ntawm kev siv sijhawm nyob nrog los ntawm kev kawm Vajluskub thiab thov Vajtswv. Ntsiv mus, cia li cob qhia kom lawv los mus pib ua tau hauj lwm.

1. Ntu Uas Txiav Txim Siab

Tus uas mus ua ntej xub thawj twb txog ntu uas txiav txim siab. Lub sijhawm no nws yuav pib ib lub sijhawm sib txoos ua ke nrog rau tas nrho cov uas twb kawm tas tej zaj uas hais txog txoj Moo Zoo. Cia li caw cov uas lawv twb txiav txim siab thiab cov uas tsis tau txiav txim siab pib ntxiv rau tej zaj kawm uas hais txog kev saib xyuas. Rau lub sijhawm no, tus uas tawm mus ua ntej xub thawj yuav tsum tau ua ob qhov:

- A. Cia li pib tej zaj kawm saib xyuas cov ntseeg tam si. Tas nrho cov ntseeg tshiab yuav tsum tau cob qhia kev thwjtim. Thwjtim cob qhia thwjtim yog ib teg hauj lwm cheem tsum

rau txhua tus ntseeg thiab txhua pawg ntseeg. Thwjt看im cob qhia thwjt看im yuav ua rau cov ntseeg loj hlob sab ntsujplig, no yog ib qhov kev ruaj khov rau pawg ntseeg muaj zog thiab yuav pib tej pawg ntseeg fuam vam ntxiv.

Tus uas tawm mus ua ntej xub thawj nws tsim nyog siv txoj kab kev ua thawj coj dhau los ntawm lwm tus los mus coj tej zaj kawm txog kev saib xyuas.

Tus uas tawm mus ua ntej xub thawj nws yuav siv puaj leem ib phau ntawv twg uas nws xav los tau, tiamsis peb qhia tawm rau nws txog phau Piav Txog Tej Xwm Hauv Vaj Lug Kub Pib Lub Neej Tshiab.

- B. Tseem ceeb heev. Ntsiv mus rau siab ntso nrhiav cov neeg uas nrhiav txoj kev thaj yeeb thiab pib los ntawm tej pab tshiab los ntawm kev siv tej zaj kawm uas hais txog Moo Zoo lossis tej zaj uas piav txog tej xwm hauv Vajluskub rau txoj kev fuam vam tshiab.

2. Thiv Thib Peb

No tseem ho yog thiv uas yuav txiav txim siab ntau dua. Tus uas tawm mus ua ntej xub thawj tseg rau yus pab xaiv ib tug los ua thawj coj ntawm yus pab hauv yus qhov chaw coj thiab sib tham rau lwm lub as thiv. Tus uas tawm mus ua ntej xub thawj tsis txhob siv zog nrog yus pab xaiv tus uas yuav los mus ua thawj coj rau yus pab tiamsis qhia tawm tus cwj pwm uas tsaus siab hlo coj thiab pab lawv qaij dhau qhov uas tsis mus raws li kev ntseeg qhia. Tus uas tawm mus ua ntej xub thawj nws yuav tau ntsib tus thawj coj uas nyob hauv lub zos ntawd thiab cob qhia lawv. Los ntawm Vaj

Ntsujplig ua tus coj, lub sijhawm no tus uas tawm mus ua ntej xub thawj tsa muaj ib pab hauv yus los ntawm cov neeg uas Vajtsv coj los rau yus dhau los ntawm cov ntseeg tshiab. Tus uas tawm mus ua ntej xub thawj yuav cob qhia lawv thiab txib lawv tawm mus pib tej pawg ntseeg tshiab. NCO NTSOOV: Tus uas tawm mus ua ntej xub thawj yuav tsum tau ntsib yus pab hauv txhua lub as thiv.

3. Thiv Thib Plaub Thiab Thib Tsib

Tus thawj coj uas nyob hauv lub zos ntawm yuav coj yus pab kawm thiab tus uas tawm mus ua ntej xub thawj txhob raug nrog, tsuas zaum ua tib zoo mloog. Tus thawj coj hauv lub zos ntawm yuav coj lawv kawm tej zaj kawm hloov tus uas tawm mus xub thawj txuas ntxiv mus.

4. Thiv Thib Rau

Thiv no, tus uas tawm mus ua ntej xub thawj yuav tau nrhiav ib qhov kev tab kaum uas ua li cas kom yus txhob mus zwm tau, tiamsis yuav tsum tau hais rau lawv hais tias txawm tias yuav zoo li cas los tus thawj coj uas nyob hauv lub zog ntawm yuav tsum ua hauj lwm ntsiv rau yus pab mus.

B. TUS UAS XA MOO ZOO XUB THAWJ THIAB VAJ NTSUJPLIG

Xib hwb Paulus tso siab tas nrho rau Vaj Ntsujplig. Nws muaj lub fwj chim los tshaj tawm txog txoj kev cawm dim thiab nws sau tau ntau qhov uas nws tseb, ua tej txujci tseemceeb thiab txhim tsa pawg ntseeg tshiab yog vim Vaj Ntsujplig. Yog tus uas Xa Moo Zoo Xub

Thawj yuav sau tau ntau hauv yus tes hauj lwm tus ntawm yuav tsum tso siab thiab fij txhua yam rau Vaj Ntsujplig ntawm txhua lub sijhawm.

Thaum uas mus hauv ib lub nrog twg thiab sib txuas nrog cov neeg uas lawv xav mloog Vaj Ntsujplig yuav qhib tej lub qhov rooj los ntawm ntau qhov thiab dhau los ntawm ntau tus tib neeg thiab tej yam sib txawv kom peb los mus pib tau tes hauj lwm tshiab. Hauv ib lub nroog twg yeej muaj cov uas xa nrhiav txoj Moo Zoo. Vajtswv ua hauj lwm rau txhua qhov. Vaj Ntsujplig qhib cov neeg uas nyob hauv txoj kev puas tshuaj lub siab. Nws qhia rau lawv paub lawv tej kev txhaum thiab pub rau lawv kev hloov dhua tshiab kom fij lub koob meej rau tus Cawm Seej Yexus. Vaj Ntsujplig yog tus uas tseem ceeb thaum uas yuav los mus pib ib teg hauj lwm tshiab.

Thaum Coj Kawm Vajluskub Hauv Tsev

Hauv lub sijhawm sib txoos ua ke, tus uas tawm mus ua ntej xub thawj yuav muaj ib lub sijhawm zoo los mus zeem paub cov neeg uas to taub sai thiab cob qhia lawv dhau los mus ua thawj coj. Xib hwb Paulus mus rau hauv ib lub nroog, nyob hauv ob los sis peb thiv, coj cov ntsujplig thiab nrhiav cov thawj coj hauv zej hauv zos kom los coj pawg ntseeg tshiab. Tus uas tawm mus ua ntej xub thawj tso siab thiab fij txhua yam rau Vaj Ntsujplig kom tshwm muaj cov thawj coj hauv lub zej lub zos.

Thaum Npaj Pawg Ntseeg Tshiab

Pawg ntseeg yog Vaj Ntsujplig li. Nws yog pawg ntseeg lub hauv paus dag zog. Yog pawg ntseeg yog yam khoom ntawm Vaj Ntsujplig lub Fwj Chim, Vajtswv yuav pub rau pawg ntseeg muaj cov ntseeg

nrog rau koob hmoov ntawm sab ntsujplig uas cheem tsum rau kev muaj nyob ntawm pawg ntseeg. Cov koob hmoov no tau nrhiav pom nyob hauv IKAulinthaus 12, Loos 12: 6-12.

Thaum Ncaim Hauv Lub Nroog

Tus uas tawm mus ua ntej xub thawj yuav tsum tso siab rau ntawm Vaj Ntsujplig kom siv zog ua nws tes hauj lwm txuas ntxiv tom nqab uas nws ncaim hauv lub nroog. Thaum uas xib hwb Paulus ncaim hauv tej nroog, nws twb tso tau tej hauj lwm rau cov thawj coj uas nyob hauv zej hauv zos, vim tseeb tiag nws tab tom tso tes hauj lwm rau hauv Vaj Ntsujplig txhais tes cia nws ua tus coj.

Kom ua tau tus Cawm Seej tes hauj lwm, tus uas tawm mus ua ntej xub thawj yuav tau kub siab lug thiab puv npo Vaj Ntsujplig. Koj cia li nyeem Efexaus 5:18, *“Nej tsis txhob haus cawv txiv hmab kom nqaug, rau qhov tej ntawm yuav ua rau nej ua neeg tsis tsim txiaj. Nej yuav tsum cia Vaj Ntsujplig kav nej lub siab”*. Peb yuav tau ntsia dua tej qhov tseeb uas hais txog Vaj Ntsujplig.

1. Yam Uas Muaj Nyob Hauv Vaj Ntsujplig:

- Vaj Ntsujplig yog tus uas nyob mus ib txhis.
 - Henplais 9:14
- Vaj Ntsujplig yog tus ib txwm muaj nyob.
 - Ntawv nkauj 139:7-10
- Vaj Ntsujplig yog tus muaj Fwj Chim.
 - Lukas 1:35

- Vaj Ntsujplig yog tus paub txhua yam.
 - Yauhas 14:12,16

Plaub yam uas muaj nyob hauv Vaj Ntsujplig no yog tej yam tseem ceeb hauv Vajtswv ntuj. Tsuas yog Vajtswv tib leeg xwb thiaj yog tus uas nyob mus ib txhis, ib txwm muaj nyob, tus muaj Fwj Chim, yog tus paub txhua yam.

2. Vaj Ntsujplig Tes Hauj Lwm Nrog Rau Tus Neeg Uas Nyob Hauv Txoj Kev Puas Tshuaj:

- Vaj Ntsujplig ua tim khawv tias Tswv Yexus yog qhov tseeb
 - Yauhas 15:26-27
- Vaj Ntsujplig qhuab ntuas lub ntiaj teb los ntawm tej kev txhaum, los ntawm kev ncaj ncees, thiab los ntawm kev txiav txim.
 - Yauhas 16:8-11

3. Vaj Ntsujplig Tes Hauj Lwm Nrog Rau Cov Ntseeg:

- Vaj Ntsujplig yog tus uas yuav pub txoj sia ntev dhawv mus ib txhis rau cov ntseeg.
 - 2Kaulinthaas 1:22, Efexaus 1:13-14
- Vaj Ntsujplig pab cov ntseeg yug dua tshiab.
 - Titus 3:5
- Vaj Ntsujplig tso cov ntseeg dim ntawm txoj kev txhaum thiab txoj kev tuag.

- Loos 8:2
- Vaj Ntsujplig siv nws lub Fwj Chim ua kom cov ntseeg muaj lub siab tawv nyob sab hauv txhua tus ntseeg.
- Teshaujlwm 8

4. Kev Puv Npho Thiab Vaj Ntsujplig Cov Txiv

- Ib tug ntseeg yuav tsum tau puv npho Vaj Ntsujplig.
- Efexaus 5:18
- Vaj Ntsujplig cov txiv yog kev sib hlub, kev zoo siab, kaj siab lug, ua siab ntev, muaj lub siab dawb siab zoo, zoo siab hlo pab lwm tus, ua siab ncaj, tsis khav theeb thiab paub tswj yus lub siab.
- Kalatias 5:22-23
- Hom phiaj ntawm kev puv npho Vajtswv tus Ntsujplig yog qhia Vajtswv txoj lus los ntawm kev zoo siab hlo.

5. Tej Uas Ua Rau Yus Puv Npho Vaj Ntsujplig

- Yuav tsum tau txais kev cawm dim
- Teshaujlwm 2:38
- Lees txhua yam kev txhaum uas yus paub hais tias yus tau ua txhaum lawm.
- 1Yauhas 1:9, Ntawv nkauj 66:18
- Los ntawm kev ntseeg, thov Vaj Ntsujplig puv npho koj thiab tswj koj.

- 1Yauhas 5:14-15, (saib ntxiv hauv Loss 1:17)
- Mloog Vajtswv lus txhua lub sij hawm.
 - Teshaujlwm 5:32

Vajluskub qhia rau peb paub txog kev puv npho Vaj Ntsujplig thiab tau Vaj Ntsujplig ua tus tswj lub ntsiab yog li cas hauv Davit tus kheej. Peb muab plaub qhov tseeb uas muaj nyob hauv Vaj Ntsujplig no los mus xyaum nyob rau hauv peb lub neej thiab tseg cia rau Vajtswv ua tus tswj thiab siv peb nyob hauv Vajtswv lub teb chaw.

- 1) 1Xamuyees 16:13 – Lub Fwj Chim uas ua kom nyob mus ib txhis puv npo Vaj Ntsujplig yog los ntawm Vajtswv los. Niaj hnuv nimno Vajtswv pub Fwj Chim rau Davit yog vim nws tus Ntsujplig. Davit tau pub npho vim Vajtswv lub Fwj Chim zoo ib yam li cov ntseeg uas niaj hnuv nimno. Vajtswv tib leeg yog peb lub hauv paus dag zog. Lub fwj chim tsis muaj los ntawm nyiaj txiag, kev txawj ntse, meej mom, lossis Washing-ton DC. Peb yuav tsum tso siab thiab fij txhua yam rau tus Tswv tib leeg xwb.
- 2) 1Xamuyees 17:45 - Muaj Vajtswv ces txaug lawm, peb tsis tas ntshaw dab tsi ntxiv. Nkauli-am twb tau npaj txhij lawm. Nws muaj lub cev ntug thiab loj siab, muaj zog, muaj ntaj muaj riam thiab to tau txog kev sib ntaus sib tuas. Tshuav Davit li cas ? Nws tsis loj, tsis yog ib tug uas muaj dag zog heev, tsis muaj ntaj muaj riam thiab tsis to taub txog rau txoj kev sib ntaus sib tuas no. Davit tsis tau muaj dua ib zaug sib ntaus sib tuas li no. Tiamsis Davit hais tias: “kuv tuav tus Tswv uas muaj Fwj Chim loj kawg nkaus uas yog cov tubrog Yixalayeas tus Vajtswv uas koj saib tsis taus lub npe tuaj tua koj”. Tas nrho cov uas Davit muaj

yog Vajtswv ntuj thiab ntawd yog txhua yam uas Davit cheem tsum! Thiab ntawm yog tas nrho txhua yam uas peb cheem tsum! Thaum Vajtswv ntuj hu peb nrog nws mus thiab pub rau peb muaj lub zeem muag mus raws li qhov uas Vajtswv pub. Yog qhov uas peb yuav ua tsis tau li, muaj nws ces txaug lawm thiab nws yog txhua yam uas peb cheem tsum. Nws yuav ua txoj hauj lwm ntawd.

- 3) 1Xamuyees 17:50 Vajtswv ntuj xav ua tej hauj lwm uas peb ua tsis tau hauv peb thiab dhau hauv peb. Leej twg yeej? Tsis, Davit tsis yeej, Davit yuav tsis yeej taus. Vajtswv ntuj yeej. Vajtswv ntuj xav ua tej hauj lwm uas tsuas yog nws tib leeg thiaj ua tau hauv thiab dhau ntawm peb. Nws xav ua cov hauj lwm uas tsis muaj leej twg ua tau ntawd los ntawm peb qhov:
- a. Tsuas yog Vajtswv tib leeg thiaj hloov pauv tau lub neej. Nws xav ua tes hauj lwm uas tsis muaj leej twg ua tau tawm hauv peb. Nws xav hloov pauv peb kom peb yim hnuv yim zoo thooj Vajtswv mus, thiab qhov ntawm yog qhov uas peb ua tsis tau.
 - b. Tsuas yog Vajtswv tib leeg nws thiaj ua tau nws tes hauj lwm. Nws xav ua nws tes hauj lwm dhau los ntawm peb, ntawm yog qhov uas peb yuav ua tsis tau li.
 - c. Tsuas yog Vajtswv tib leeg thiaj yuav cawm tau cov ntsujplig uas nyob hauv txoj kev puas tshuaj, peb yuav ua tsis tau dab tsis li. Dhau los ntawm Vajtswv tus Ntsujplig, Vajtswv ua hauj lwm hauv cov neeg uas nyob hauv txoj kev puas tshuaj lub siab thiab coj lawv los nrog rau txoj kev cawm dim.

- 4) 1Xamuyees 17:46 Vajtswv ua tej tes hauj lwm uas tsis muaj leej twg ua tau kom txhua tus uas nyob hauv lub qab ntuj no paub hais tias nws yog Vajtswv. Hauv cov Filitees nrog rau cov Yudais lub siab, lawv tsis xyem xyav txog tus uas yeej hauv tshav rog ntawm yog leej twg. Tas nrho txhua tus uas tshwm muaj nyob qhov ntawm pauv leej paub hais tias muaj ib lub zog uas loj tshaj dua Davit ntau, “Tias muaj ib tug Vajtswv nyob hauv cov Yixalayeess”. Thiab cov Filitees ntshai. Thaum uas cia rau Vajtswv ntuj ua hauj lwm hauv thiab dhau ntawm peb, nws yuav qhia tawm nws lub Fwj Chim ntawm nws thiab tas nrho txhua tus uas nyob ntawm yuav paub hais tias muaj ib tug Vajtswv.

Xaus lus

Thaum koj los saib thiab xav txog feem no, peb thov txhawb koj tseg lub sijhawm los mus xyuas tsheej nqe Vajluskub nram qab no thiab tseg cia Vaj Ntsujplig hais rau koj dhau los ntawm Vajtswv txoj lus.

Tus ntseeg muaj Vaj Ntsujplig dhau los ntawm kev pleev roj (1Yauhas 2:20,27; 2Kaulinthaas 1:21); ntawm lub cim nias (2kaulinthaas 1:22; Efexaus 1: 13); los ntawm kev npaj tseg (2Kaulinthaas 1:22; Efexaus 1:14); los ntawm kev cai raus dej (1Kaulinthaas 12:13a) thiab los ntawm kev koom tib tug Vaj Ntsujplig (1Kaulinthaas 12:13b; Yauhas 4:14, 7:37-39a).

Peb yuav tsum mloog tus uas qhia peb lus *“Nej cia li mus thoob plaws lub ntiqj teb no thiab qhia txoj Moo Zoo kom sawv dawv hnov”* (Malakaus 16:15). Peb yuav tsum muaj lub siab nyiam Vajtswv txoj lus, vim nws peb thiaj li tau muaj lub neej tshiab (Yauhas 17:17).

Cia li ua hauj lwm hauv Vajtswv lub caij sau nrog rau lub siab puv npho txoj kev cia siab thiab zoo siab vim tus Tswv tab tom ua hauj lwm hauv peb (Pilipis 1:6; 2:13). Yuav tsis muaj lub sijhawm uas tsis muaj txoj koob hmoov ntawm sab ntsujplig hauv cov ntseeg li (1Kaulinhaus 1:7). Vaj Ntsujplig pub koob hmoov rau peb nyias muaj nyias tswvyim ua Vajtswv tes hauj lwm (1Kaulinhaus 12:4-6).

Peb yuav tsum mloog Vajtswv lus raws li uas nws twb qhia rau peb lawm. Yog peb ua li ntawd, thaum kawg peb yuav tau txias nqi zog los ntawm Vajtswv uas yog tus uas ua nws tes hauj lwm dhau los ntawm peb (Kalatias 5:22-26).

Muab Cob

- Ua twj ywm thiab thov Vajtswv.
- Cia Vaj Ntsujplig qhia rau yus txog txhua yam kev txhaum hauv yus.
- Qhia thiab lees txhua yam kev txhaum uas Vaj Ntsujplig qhia yus.
- Fij koj lub neej nrau Vajtswv thiab mloog Vajtswv lus txhua lub sijhawm.

A. TUS UAS XA MOO ZOO XUB THAWJ THIAB KEV THOV VAJTSWV.

Qhia Txog

Yuav dhau tsis tau mus ua Yexus ib tug thwj tim yog koj tsis yog ib tug uas thov Vajtswv. Tus uas tawm mus ua ntej xub thawj yuav tsum tau siv thiab coj lub sij hawm nyob ntsiag to nrog rau tus Tswv yog ib qhov uas tseg rau tus Tswv thiab yam uas xub thawj hauv yus lub neej. Yog tsis tau li ntawd, tus uas tawm mus ua ntej xub thawj yuav tsis paub tus Tswv nplooj siab, tus ntawm yuav tsis nyob hauv tus Tswv coj thiab siab xyuas, thiab kuj yuav tsis txi tau ib lub paj lub ntxiv twg los ntawm Vaj Ntsujplig los.

Thov koj zoo siab hlo xyuas yim qhov kev thov Vajtswv uas yuav tau ua hauv lub sijhawm uas nyob ntsiag to nrog tus Tswv.

1. Pehawm Thiab Txhawb Nqa Vajtswv

Vajluskub hais hauv Ntawv nkauj 48:1 hais tias : “ Tus Tswv yog tus uas muaj Fwj Chim thiab tsim nyog qhuas nyob hauv peb tus Vajtswv lub nroog...” Ntawv nkauj 34:1-3 hais tias “ Kuv yuav niaj hnuv ua tus Tswv tsaug, kuv yuav qhuas nws tsis tseg tsis tu kuv yuav qhuas nws rau tej hauj lwm uas nws tau ua tas los lawm, thov kom txhua tus uas raug kev tsim txom cia li mloog thiab zoo siab cia li nrog kuv piav tus tswv lub Fwj Chim uas loj kawg nkaus, peb sawv daws cia li tib txhij qhua nws lub npe...”

Peb qhuas Vajtswv hauv lub sij hawm sib txoos ua ke hauv hnuv as thiv. Tiamsis hauv lub sijhawm uas peb nyob ib leeg txij li hnuv 2 mus txog hnuv 7 ces peb ua dab tsi? Ntawv nkauj 22: 3

sau hais tias : “ Txawm yog li ntawm los koj tsem yog tus dawb huv uas zaum saum koj lub zwm txwv, thiab yog tus uas cov Yixalayeess sawv daws qhuas...” Qhuas nws yog dab tsi? Qhuas nws yog tsa yus lub suab los mus txhawb nqa nws vim nws yog Vajtswv. Ua nws tsaug yog ua tsaug Vajtswv los ntawm tej uas nws twb ua thiab pub rau peb lawm. Tshuav qhuas nws kuj yog txhawb nqa nws tib leeg xwb yog tus uas muaj sia nyob mus ib txhis, yog tus ib txwm muaj nyob , yog tus uas muaj Fwj Chim thiab yog tus uas paub txhua yam.

Raws li Vajluskub, ib tug neeg yuav tsum siv tas nrho yus txoj kev xav, yus lub siab xav thiab yus nplooj siab los mus qhuas thiab txhawb nqa Vajtswv. Tsis muaj dabtsi txhaum li thaum uas yus qhia yus nplooj siab hauv lub sijhawm pehawm thaum uas tab tom pehawm Vajtswv. Yog hais tias qhov uas yus qhia yus nplooj siab no txhaum ces kuj zoo ib yam li peb hais tias ib tug neeg siv tsis tau yus nplooj siab thiab yus txoj kev xav los mus pehawm Vajtswv. Tibneeg muaj lub cev, muaj ntsujplig, (muaj kev xav, nplooj siab hlub) – 1Thexalaunikes 5:23.

Tiamsis, muaj kev sib txawv loj heev hauv qhov uas peb qhib peb nplooj siab los mus qhuas Vajtswv thiab tso peb nplooj siab mus dhau qhov uas tsim nyog los mus pehawm Vajtswv. Tso peb nplooj siab mus dhau qhov uas tsim nyog peb los mus pehawm Vajtswv yog thaum uas peb cheem tsis tau peb nplooj siab uas los mus pehawm. Ces yuav ua rau lub sijhawm uas pehawm ntawm hla dhau tus ciam uas mus raws li Vajluskub qhia. Vajluskub tsis txwv qhov uas peb siv peb nplooj siab thaum peb los mus pehawm: txawm yog li ntawd los, Vajluskub kuj tsis txaus siab rau qhov uas peb tso peb nplooj siab mus dhau qhov

uas tsimnyog los mus pehawm Vajtswv.

Hauv qab no yog tej qhov uas tseg rau ib tug neeg los mus qhuas Vajtswv hauv lub sijhawm uas nyob ib leeg nrog Vajtswv:

a. *Siv phau nkauj los mus hu tej suab hu nkauj fij rau Vajtswv*

Yog muaj neeg nyob hauv chav tsev uas koj xav siv sijhawm nyob ib leeg nrog tus Tswv, koj cia li nyeem ua lus ntawm lub ntsiab nkauj rau Vajtswv. Ib zaj nkauj uas puv npo txoj kev qhuas nws xws li tej zaj uas “ Qhua Nws , Qhuas Nws ,Qhuas Nws”.

Ntuas nqe ua ntej ntawm zaj nkauj, tas theem, mloog thiab xav txog lub ntsiab ntawm cov lus ntawd. Cia li qhuas Vajtswv raws li tej uas koj nyuam qhuav nyeem hauv nqe ntawd. Tom qab ntawd, ntuas nqe thib ob thiab pheed ua li ntawm mus kom tas zaj nkauj. Nyob hauv kev qhia txheeb tej zaj nkauj hauv txhua phau, koj yuav pom tej npe nkauj uas Qhuas Vajtswv.

b. *Hu Lossis Nyeem Tej Ntu Nqe Tshooj Qhuas Vajtswv Ntuj.*

Vajluskub hais nyob rau hauv Efexaus 5:19-20, “ nej ib tug yuav tsum qhia ib tug raws li tej lus uas nyob hauv Davit phau nkauj, tej zaj qhuas Vajtswv thiaj tej zaj nkauj uas cov ntseeg hu ua Vajtswv tsaug. Thaum nej hu tej zaj nkauj ntawm, neej yuav tsum hu ntawm lub siab xyiv fab hlo”. Koj yuav tsum paub meej hais tias tej nqe tshooj nkauj ntawd yog raws li Vajtswv txojlus.

c. *Ntuas Tej Ntu Kev Thov Vajtswv Hauv Vajluskub, Dhau Mus Ua Koj Tej Lus Thov Vajtswv*

Ntawv nkauj 8:1 hais tias: “Tus Tswv uas yog peb tus Vajtswv, koj lub npe uas muaj Fwj Chim hnov thooob ntiajteb. Tej lus uas peb qhuas koj yeej nrov nto saum ntuj lawm,”. Hloov nqe no rau hauv koj ib leeg nrog Tswv, yooj yim tsuas yog muab koj koj lub npe rau hauv. Piv xam, “ Tus Tswv uas yog ‘peb’ tus Vajtswv, koj lub npe muaj Fwj Chim hnov thooob ntiajteb. Tej lus uas ‘peb’ qhuas koj yeej nrov nto saum ntuj lawm”.

Nyeem ib nqe Vajluskub ib lwm, thiab rov qab nyeem dua ib lwm ntxiv tso koj lub npe rau hauv los mus qhuas Vajtswv.

Tej ntu Vajluskub uas phim heev rau yam kev pehawm no yog:

Ntawv nkauj 8,9,19,24,65,92,104,139,

Tswv Yexus tej lus thov Vajtswv thiab xibhwb Paulus, lossis ntau ntu nyob hauv phau Tshwm Sim. Ib qhov thiab uas yuav nrhiav tau cov ntu Vajluskub zoo los mus qhuas Vajtswv yog tshawb nrhiav “ qhuas Vajtswv” lossis “qhuas nws” hauv Vajluskub.

Qhuas Vajtswv thiab txhawb nqa Vajtswv yog ib qhov uas tseem ceeb rau kev loj hlob hauv sab ntsujplig ntawm ib tug ntseeg lub neej. Nyeem Tshwm Sim 4 & 5 tshawb fawb saib peb yuav ua dab tsi saum ceeb tsheej.

2. Lees Yus Tej Kev Txhaum

Tsis tas yuav siv sijhawm ntau los mus lees yus tej kev txhaum. Thaum uas peb uas ib qhov txhaum, tamsim ntawm Vaj Ntsujplig tshoov peb lub siab txog peb qhov kev txhaum ntawd.

Txoj kev lees txim yuav tsum tau ua yam dab tsi thaum uas Vaj Ntsujplig tshoov yus siab. Vajluskub hais hauv 1Yauhas 1:9 hais tias : “Tiamsis yog peb lees peb tej kev txhaum rau Vajtswv, Vajtswv yog tus ncaj ncees, nws yuav ua raws li nws tau cog lus tseg lawm, nws yuav zam peb tej kev txhaum thiab ntsuav peb tej kev txhaum huv tibi mus.”

Hauv lub sij haum uas nyob ib leeg nrog Vajtswv, Vaj Ntsujplig yuav rov tshoov yus tej kev txhaum uas yus tsis tau lees uas ze lub sijhawm dhau los. tej zaum nws yuav qhia yus los ntawm tus cwj pwm tsis zoo, chim , lossis muaj txoj kev iab siab nrog lwm tus. Nyob ntawm qhov no, yus yuav tsum tau lees ib qhov kev txhaum hauv yus.

3. Ua Tsaug

Vajluskub hais hauv Filipis 4:6, hais tias “Nej tsis txhob nyuaj siab rau ib yam dab tsis hlo li, thaum nej thov Vajtswv nej cia li qhia txhua yam uas nej xav yuav rau Vaj tswv”.

Paub ua tsaug yog ua Vajtswv tsaug los ntawm tej uas Vajtswv twb ua rau yus lawm. Piv xam, “Ua Vajtswv tsaug los ntawm yus lub dag lub zog, tej zaub mov noj, kev dag zog hauv yus lub tsev neeg”.

4. Mloog Vajtswv Lub Suab

Vajtswv txojlus tau hais nyob rau hauv Ntawv nkauj 62:5, “Kuv muab kuv lub siab npuab Vajtswv tib leeg xwb, nws thiaj yog tus uas kuv cia siab”.

Ntawv nkauj 46:10 tau hais tias, “Nej cia li tseg kiag tsis txhob sib tua, nej yuav tsum paub hais tias kuv yog Vajtswv”

Ua li cas peb thiaj mloog tau Vajtsww lub suab ? Vajtsww siv ob yam uas tseem ceeb los hais txhua hnuv rau cov neeg uas ntseeg nws: Vaj Ntsujplig thiab Nws txojlus. Loos 10:17 tau hais, “Yog li ntawd twb yog lawv hnov txoj Moo Zoo, lawv thiaj ntseeg, thiab txoj Moo Zoo uas lawv hnov ntawm yog Yexus Khetos tej lus”.

Vajluskub yog ib tsab ntawv hlub tshua uas los ntawm Vajtsww los. Vajtsww txoj kev ntshaw yog siv nws txojlus, los ntawm Vaj Ntsujplig hais rau txhua tus hauv txhua hnuv. hauv qab no yog tej qhov uas pab peb mloog tau Vajtsww lub suab:

- a. Cia li pib nyeem ib phau hauv phau Vajluskub. peb qhia rau koj hais tias cia li pib los ntawm phau Efexaus ua ntej.
- b. Thov Vajtsww qhia rau koj pom txog qhov tseeb hauv sab ntsujplig hauv tej nqe Vajluskub thiab tej ntaw.

Piv xam, Efexaus 1:1 hais tias, “Kuv yog Paulus tus uas Vajtsww tsa uas Yexus khetos tus tim thawj. Kuv sau tsab ntawv no xa tuaj rau nej cov uas ntseeg Vajtsww hauv lub nroog Efexaus. Nej yog cov uas nrog Yexus khetos koom ib txoj sia thiab muab siab rau ntseeg Vajtsww”.

Plaub qhov tseeb hauv sab ntsujplig yog :

1. Paulus yog ib tug ntseeg thiab yog tus cawmseej ib tug timthawj.
2. Nws yog ib tug timthawj uas tau xaiv raws li Vajtsww tus dej siab.
3. Hauv phau nyab laj lo lus “ Tus dawb huv” taw txog cov ntseeg nyob hauv pawg ntseeg Efexaus.
4. Cov ntseeg no lawv ua ib lub siab thiab muab siab rau ntseeg Vajtsww.

c. Cia li hloov tej qhov tseeb uas los ntawm sab ntsujplig dhau mus ua lub suab hais ntsiag to. Vajtswv ntuj tab tom hais rau koj ntuas dhau tej qhov tseeb ntawm no. Piv xam, Vajtswv tab tom hais rau tus sau tsab ntawv no los ntawm plaub qhov tseeb no hauv Efexaus 1:1.

1. T.W. raws kuv tus dej siab, koj yog tim thawj hauv tus cawm seej.

2. T.W. raws li kuv tus dej siab, kuv twb xav koj lawm.

3. T.W. koj yog ib tug ntseeg dawb huv hauv thaj tsam uas koj nyob yog

Belo Horizonte, Bra-Zin.

4. T.W. kuv xav kom koj muab siab rau ntseeg tus cawm seej.

5. Siv Vajtswv Txoj Lus Los Mus Thov Vajtswv Nrog Vajtswv

5. Siv nqe Vajluskub ntawd los mus thov Vajtswv nrog Vajtswv.

Yog hais tias koj siv nqe Vajluskub hauv Efexaus, koj hais li no, “ Vajtswv tus uas hlob menyuam , menyuam ua koj tsaug uas koj twb hu menyuam ua koj tus thwjtim. Menyuam ua koj tsaug vim menyuam yog koj ib tug menyuam ntseeg uas dawbhuv ntawm koj. Menyuam yog tus uas koj twb xaiv cia lawm. Txiv es, txoj kev ntshaw hauv menyuam yog dhau los mus ua ib tug muab siab rau ntseeg koj. Menyuam taij thov koj los ntawm tus Tswv Yexus lub npe, A men.”

Thaum uas koj twb mus dhau tej kauj ruam no nrog rau nqe Vajluskub xub thawj, cia li pib ntiv rau nqe thib ob thiab mus tas nrho rau tshooj ntawd.

6. Thov Vajtswv Sib Pab

Vajtswv txojlus tau hais hauv Efexaus 6:18, *“Ib puas tsav yam uas nej ua no, nej yuav tsum thov Vajtswv pab. Nej yuav tsum thov Vajtswv txhua lub sijhawm raws li Vajtswv tus Ntsujplig koj nej. Vim li ntawm nej yuav tsum ceev faj thiab ua siab ntev thov Vajtswv tsis txhob nkees. thiab niaj hnub thov Vajtswv pab cov ntseeg saww daws”*.

Thov Vajtswv sib pab yog thov rau lwm tus. Tas nrho txhua tus puav leej muaj daim ntawv dawb nyob tom tw phau Vajluskub, cia li faib daim ntawv no ua yim ntsug, lossis siv ib phau ntawv sau los mus sau txog cov phooj ywg uas xav tau kev thov Vajtswv.

Piv xam, sau kab xub thawj, koj sau txwm “Txhua Hnub”, tom qab koj sau yus tus niam tsev, me nyuam, niam thiab txiv, kwv tij nkauj muam,....no yog cov uas txheeb ze koj tshaj plaws.

Hauv sab ntawv thib ob, lossis kab thib ob, koj sau txwm “Hnub Ib”. Hauv qab txwm ntawm koj sau cov uas koj xav thov Vajtswv rau lawv rau hnub ntawd.

Thov Vajtswv rau xibhwb thiab niam xibhwb, tus koj kawm Vajluskub hnub ib thiab cov kawm Vajluskub hauv tsev kawm hnub ntawm.

Ntxiv mus rau lwm sab ntawv lossis lwm ntsug, koj sau txwm “Hnub Ob”. hauv tsab no koj sau txhua tus hauv yus tsev neeg tej npe thiab yus cov phooj ywg.

Ntxiv mus lwm sab lossis lwm ntsug, koj sau xub thawj txwm “Hnub Peb”. nyob hauv hnub no koj cia li thov Vajtswv rau cov uas nyob hauv txoj kev puas tshuaj.

“Hnub Plaub”, koj sau npe cov neeg txawj ntse xa moo zoo, thawj koj txhua lub pawg ntseeg, thawj koj ntawm txhua pab, thawj koj hauv koj pawg ntseeg lossis cov uas koj xav thov Vajtswv rau.

Nyob hauv sab txuas ntsiv lossis ntsug txuas ntxiv, sau txwm “ Hnub Tsib”. nyob hauv sab no koj cia li sau cov nom tswv hauv koj lub teb lub chaw. 1Timautes 2:1-2, *“Qhov tseem ceeb uas kuv xav kom nej yuav tsum thov Vajtswv pab sawv daws thiab nej yuav tsum ua Vajtswv tsaug. Kuv thov nej thov Vajtswv pab cov vajntxwv thiab cov nom tswv. Yog peb ua li ntawm, peb yuav tau nyob kaj siab lug ua Vajtswv tes hauj lwm thiab tau zoo ua peb lub neej kom phim qhov uas peb yog cov ntseeg”*.

Hauv sab lossis ntsug txuas ntsiv, sau txwm “ Hnub Rau” cia li sau npe cov neeg uas raug kev qaug zog, txav deb Vajtswv lossis nyob hauv txoj kev puas tshuaj.

Sab txuas ntsiv, sau txwm “ Hnub Xya” cia li sau koj cov phooj ywg tej npe, phooj ywg hauv pawg ntseeg lossis tej hauj lwm tseem ceeb uas koj yuav koom nrog ua.

Yog ib tug uas tawm mus ua ntej xub thawj thov Vajtswv raws li daim ntawv teev sijhawm kos tseg no, tus ntawm yuav thov Vajtswv rau ntau tus txhua hnub thiab txhua thiv. Ib txhia neeg ntseeg hais tias Loos 16 yog ib ntu uas Paulus teev tseg cov ntseeg hauv Loos kom lawv los mus thov Vajtswv.

7. Ua Tib Zoo Xav Txog Thiab Kawm Nco Vajluskub

Vajtswv txojlus nyob hauv Yausuas 1:8 hais tias “Thaum sawv daws tuaj ua ke pe hawm kuv, yuav tsum muaj neeg nyeem kuv phau kev cai rau sawv daws mloog. Koj yuav tsum niaj hnuv niaj hmo nyeem thiab ua raws li tej lus ntawd, koj tes hauv lwm thiaj yuav tiav thiab vam meej”.

Nqe no hais tias kev ua tib zoo xav txog Vajtswv txoj lus nruab hnuv hmo ntuj yuav coj los kev hloov pauv hauv lub neej. Loos 8:29 hais tias Vajtswv lub homphiaj yog ua rau tus uas tawm mus ua ntej xub thawj muaj Tswv Yexus tus duab nyob rau hauv nws. Qab hau ntawm qhov no yog ib kauj ruam tau zoo thiab lub neej tiav mus rau qhov zoo. Tiamsis, los lus nug nyob rau qhov no yog peb ua tib zoo xav txog Vajtswv txojlus nruab hnuv hmoo ntuj nyob li cas? Peb ua li cas xav txog Vajtswv txojlus thaum peb tsaug zog?

- a. Ib thiv xav ib nqe Vajluskub.
- b. Nyeem nqe Vajluskub ntawd mus raws li nws lub ntsiab.
- c. Thov Vajtswv qhia rau koj paub txog qhov tseeb hauv koj sab ntsujplig ntawm nqe no.
- d. Hloov nqe ntawm los mus ua kev thov Vajtswv thaum uas koj nyob ib leeg nrog Vajtswv.
- e. Sau nqe ntawd thiab phau, tshooj, nqe, rau ib daim txiag.
- f. Nyeem nqe ntawm ntau lwm hauv ib hnuv. Nyeem thaum uas tab tom nrog sawv daws sawv nres ua ke lossis thaum kev sib txoos, tiamsis nco ntsoov muab daim txiag los ntsia

tsawg heev yog ib hnuv tsib zaug.

- g. Qhov kawg uas koj ua hauv txhua hmo yog nyeem nqe Vajluskub no. Ua li no kom koj nco nqe no rau hauv koj lub siab.

8. Thov Tus Tswv

Vajtswv txojlus nyob hauv Heplais 4:16: hais tias “Yog li ntawd peb cia li ua siab tawv qhawv mus cuag Vajtswv tus uas zaum saum lub zwm ntxwv, rau qhov nws yog tus uas hluv peb. nws yuav pab peb thiab foom koob hmoov rau txhua tus uas thov nws.” Taij thov tus Tswv yooj yim yog qhia txhua yam rau tus Tswv thiab yus tej kev cheem tsum.

B. TUS UAS XA MOO ZOO XUB THAWJ THIAB KEV CAWM DIM

Kev ntseeg muaj ua ntej tes hauj lwm. Mathais 12:34 hais tias: “*Rau qhov lub siab xav li cas, lub ncauj yeej hais li ntawm*”. Tus uas xa moo zoo xub thawj yuav tsum to taub txog tej kev cai ntseeg no uas nyob hauv Vajluskub tshiab. Tej uas tus tawm mus ua ntej xub thawj ntseeg txog Vajluskub, kev cawm dim, tes hauj lwm thiab pawg ntseeg yog qhov uas txiav txim rau nws tes hauj lwm tiav lossis tsis tiav ntawm nws tes hauj lwm. Kev ntseeg ntawm kev cawm dim yuav tau pom meej los ntawm nws tej lus. Muaj ntau tus ntseeg lawv tseem tsis paub teb tej lo lus nug yooj yim txog Vajluskub thiab.

1. Txoj moo zoo yog dab tsi? (Cia li sau raws li koj to taub lub ntsiab hauv Vajluskub ntawm ib tug cwj mem qhuav) kom nrhiav

tau lub ntsiab tseeb txog txoj moo zoo hauv Vajluskub caw koj nyeem hauv 1Kaulithaus 15:1-4.

.....
.....
.....
.....
.....

- 2. Txoj sia ntev dawv mus ib txhis yog dabtsi? (Cia li sau raws li koj to taub lub ntsiab hauv Vajluskub los ntawm ib tug cwj mem qhuav) kom nrhiav tau lub ntsiab tseeb txog txoj sia ntev dawv mus ib txhis hauv Vajluskub, caw koj nyeem hauv Yauhas 17:3.

.....
.....
.....
.....
.....

Qhov tseem ceeb yog tus uas Xa Moo Zoo Xub thawj yuav tsum to taub meej hais tias kev cawm dim yog dab tsi raws li Vajluskub. Vim pawg ntseeg tiam Vajluskub tshiab tau txhim tsa muaj los ntawm cov neeg uas tau txais kev cawm dim, yog li ntawd tej kev cai ntseeg txog kev cawm dim ntawm tus uas Xa Moo Zoo Xub Thawj ces yog qhov chaw ruaj khov ntawm nws tes hauj lwm (Malakaus 1:15; Loos 10:9).

Tus uas Xa Moo Zoo Xub Thawj yuav tsis muaj ntau yam los koom ua ke li yog hais tias tus ntawd tsis ntseeg hais tias tus uas tsis muaj tus Tswv yuav raug kev puas tshuaj mus ib txhis thiab thaum kawg yuav nyob hauv ntuj tawg.

Koj puas ntseeg li ntawm thiab? Tus uas Xa Moo Zoo Xub Thawj yuav tsum tau paub hais tias tus uas tsis muaj Vajtswv twb tau cais tawm hauv tus Tswv lawm thiab lawv lub neej puv npo txoj kev txhawj, kev ntxhai, nyuaj siab , kho siab khuav thiab tus ntawm muaj ib ntu uas tsis muaj dab tsi li nyob rau hauv nws sab ntsujplig.

Qhov tseem ceeb heev thiab yog txoj kev ntseeg los ntawm kev txiav txim thaum kawg. Los ntawm ib txhia kev noj nyob lawv ntseeg raws li tej neeg uas ua khawv koob hais thiab lawv txoj kev ntseeg uas los thawj thiab muaj zog heev. Tiamsis tshuav Tswv Yexus qhia txog kev sauv hauv qhov tuag rov qab los tsis yog rov los thawj thiab. Heplais 9:27 hais tias: *“Txhua tus neeg puav leej yuav tuag ib zaug thiab tom qab ntawd Vajtswv yuav txiav txim rau lawv”*.

Lukas 19:10 hais tias Tswv Yexus los yog los nrhiav thiab cawm tus uas nyob hauv txoj kev puas tshuaj. No kuj yog hauj lwm ntawm tus uas Xa Moo Zoo Xub Thawj. Tibneeg raug kev puas tshuaj thaum lawv tso siab rau ib qhov twg li txawv uas tsis yog Tswv Yexus kom tau kev cawm dim. Kalatias 2:16 hais tias : *“Tiamsis peb yeej paub hais tias tus uas Vajtswv suav hais tias ncaj ncees, tsis yog tus uas xyaum koj raws li Vajtswv txoj kev cai, tiamsis yog tus uas ntseeg Yexus khetos. Txawm yog peb los kuj ib yam li ntawd, qhov uas Vajtswv koj peb los nrog Vajtswv sib raug zoo twb yog vim peb ntseeg Yexus khetos, tsis yog vim peb xyaum koj raws li Vajtswv tej kev cai. Rau qhov tus uas Vajtswv suav hais tias ncaj ncees yeej tsis yog tus uas xyaum koj raws li Vajtswv txoj kev cai”*.

Tus uas Xa Moo Zoo Xub Thawj yuav tsum tau zeem paub hais tias tus uas nyob hauv txoj kev puas tshuaj yog tus uas tsis tau

txais kev cawm dim yog li ntawd txhua tus uas nyob hauv txoj kev puas tshuaj yuav tsum zeem paub hais tias yus tab tom raug txoj kev puas tshuaj, ntawd yog qhov uas tseem ceeb heev. Peb tsis yog xav kom peb pom lawv “los mus txiav txim siab txais yuav tus Tswv”, tiamsis tseeb tiag peb yuav tsum tau cob lawv los ua Yexus cov thawj tim. Yuav tsum koj lawv los kom nrog pawg ntseeg tes hauj lwm, cob qhia cov thawj koj hauv zej hauv zos, npaj muaj ib pawg ntseeg uas nws rov ua nws hauj lwm , nws rov saib xyuas nws thiab rov qhia tawm dhau los ntawm Vaj Ntsujplig ua tus koj.

Yog li ntawd paub tseeb meej hais tias yus yuav tsum ua dab tsi kom tau txais kev cawm dim yog ib qhov uas tseem ceeb heev. Ib tug yuav tsis tau txais kev cawm dim mus txog thaum uas tus ntawm lees yus tej kev txhaum ntawm yus tas thiab tso siab cia siab rau tus Tswv Yexus ua tus Tswv thiab ntseeg hais tias nws tib leeg thiaj yog tus cawm seej.

Tus uas Xa Moo Zoo Xub Thawj yuav tsum tau ua txhua yam hauv yus lub peev xwm kom qhia tau hais tias cov neeg uas muaj lub siab nrhiav Vajtswv, kom lawv paub txog lawv txoj kev puas tshuaj thiab kom lawv paub hais tias lawv yuav ua li cas thiaj tau txais kev cawm dim.

Ua ntej - yuav tsum tau lees kev txhaum. Lees kev txhaum yog dab tsi? Lo lus “ lees” lub ntsiab yog tig yus lub neej mus rau tus Tswv Yexus sab thiab hloov yus txoj kev xav (kev ntshaw). Hloov yus txoj kev xav, tig mus kom dhau txoj kev txhaum los mus rau hauv Tswv Yexus yog lees hais tias ib tug neeg uas yav tas los yus tswj yus lub neej tiamsis niaj hnuv nimno muaj lub siab ntshaw plias xav tseg yus lub neej rau Tswv Yexus ua tus tswj. Qhia tau hais tias fij yus lub

neej rau tus Tswv cawm seej. Lees yog tso kev txhaum tseg (qhov uas yus tswj yus lub siab tseg) thiab fij yus lub neej rau Yexus ua tus Tswv, ua tus tswj.

Lees kev txhaum yog dab tsi ?

.....
.....
.....

Thib ob – yuav tsum ntseeg thiab tso siab rau tus Tswv Yexus ua tus Tswv, tus cawm seej tibleeg yog tus uas nyob nruab nrab hauv peb thiab Vajtswv. Tsis yog hais tias peb paub hauv peb lub siab txog Tswv Yexus uas yog tus cawm seej nws tes hauj lwm xwb. Vajluskub tau hais nyob rau hauv Yakaunpaus 2:19 hais tias dab los kuj ntseeg ib yam nkaus li ntawd, thiab dab ntseeg Vajtswv ua ib ce tshee hnyo.

Los lus “kev ntseeg” lossis “ntseeg” nyob rau hauv lus Heplais yog “Pitis”. muaj lub ntsia hais tias ib tug neeg yuav tsum fij yus lub neej rau tus cawm seej kom tau koom ua ib tug nrog tus Tswv. Txawm yam twg li uas tsis txaus siab puav leej tsis yog kev ntseeg tseeb. Qhov tseeb tiag mas yog muaj ntau tus ntseeg tsuas tau tej uas twb dhau los lawm hauv tus cawm seej xwb.

Peb tes hauj lwm yog qhia rau lawv paub kev sib txawv hauv kev ntseeg tseeb, kev ntseeg uas cawm tau thiab kev ntseeg cuav.

Kev ntseeg yog dab tsi ?

.....
.....

Keu ntseeg tseeb yog keu ntseeg uas cawm tau yuav tsis ntseeg thiab tso siab rau ib qhov twg li uas ntsib rau kom tau keu cawm dim. Piv xam, ib tug yuav tsis ntseeg txog tej hauj lwm zoo ntawm yus, lub neej zoo, tej duab mlom, nkauj xwb Malis, cov tim tswv, tiamsis tso tas nrho txoj keu ntseeg thiab cia siab rau tus Cawm Seej. Nyob hauv phau uas Thành Lập Hội Thánh Cho Người Bản Sứ, tus yawm Charles Brock hais tias : “Tsuas txhais txog lub ntsiab hauv keu cawm dim tiamsis tsis ua tib zoo xyuas txog txoj keu txhaum, lees keu txhaum thiab keu ntseeg yuav yug tau ib pab ntseeg tiamsis tsis tau ib pawg ntseeg dawb huv”. Txhua tus uas Xa Moo Zoo Xub Thawj yuav tsum tau mus raws li Vaj Ntsujplig ua tus coj vim Nws yog tus uas tshoov cov neeg uas nyob hauv txoj keu puas tshuaj tej keu txhaum. Tus uas Xa Moo Zoo Xub Thawj yuav tsum tau qhia txoj Moo Zoo uas yog qhov tseeb los ntawm qhov tseeb thiab puv npo Vaj Ntsujplig lub fwj chim, vim Nws ua hauj lwm hauv tibneeg lub siab thiab Nws txi tau tej txiv uas tsis dua mus.

C. TUS UAS XA MOO ZOO XUB THAWJ THIAB NROG RAU TEJ LUS UA TIM KHAWV.

Hom phiaj ntawm keu ua tim khawv txog ntawm yus lub neej yog tej uas yus twb tau hauv yus lub neej. Luag tej yuav sib cav txog tej uas tshwm tuaj rau hauv lwm tus lub neej, tiamsis lawv yuav khwv sib cav tej uas tus ntawm twb tau hauv nws lub neej. Hauv Teshaujwm 22:1-16 thiab Teshaujwm 26:9-23, xibhwb Paulus rov piav txog qhov uas nws txais yuav tus Cawm Seej nyob li cas thiab yam dabtsi tau tshwm tuaj thaum uas nws nrhiav ntsib tus Tswv.

1. Tej Uas Yuav Tsum Tau Nco Thaum Uas Hais Txog Yus Tej Lus Ua Tim Khawv

- a. Pob taub (ntau heev yog ob feeb)
- b. Koj yuav tsum nco hais tias koj lub homphiaj yog cia rau tus uas nyob hauv txoj kev puas tshuaj paub hais tias koj twb ntsib tus Tswv zoo li cas. Tseg cia peb mam li qhia txoj Moo Zoo rau lwm zaus.
- c. Txhob qhia ntev ntev.
- d. Txhob siv rawm hais txog ua li cas kom tau txais kev cawm dim rau lub sij hawm no.
- e. Txhob nqua hu.
- f. Txhob siv tej lo lus uas tsis muaj hauv paus hauv ntsis. Piv xam “kuv tau ua kev cai raus dej lawm”. Tus uas tsis tau ntseeg yuav xav hais tias yuav tau txias kev cawm dim yuav tsum ua kev cai raus dej. Kom zoo cia li hais li no “nyob rau hmo ntawm kuv txais yuav tus Tswv los rau hauv kuv lub siab” lossis “ kuv twb txais yuav tus Cawm Seej ua kuv tus Tswv Cawm Seej thiab nws xwb thiaj yog tib tug Tswv hauv kuv lub neej”.
- g. Cia li siv tej nqe Vajluskub yog koj xav.
- h. Cia li sau koj tej lus ua tim khawv tawm rau ib daim ntawv. Txhob ntev heev 250 mus txog 350 txwm.
- i. Hauv zaj lus ua tim khawv yuav tsum nco ob nqe no:
 - a) Nimno kuv paub tseeb hais tias kuv muaj txoj sia ntev dawv mus ib txhis.
 - b) Tseg kuv siv Vajluskb los mus qhia ua li cas kom koj tau

txoj sia ntev dhawv mus ib txhis puas tau?

2. Tej Lus Tim Khawv

Teb tej nqe lus teb hauv no yuav pab koj sau koj tej lus tim khawv:

- a. Kuv lub neej ua ntej uas kuv ntsib tus Cawm Seej nyob li cas? Hais txog tus cwj pwm, kev ua neej thiab yus tej kev txhaum. – Teshaujlwm 22:1-5 thiab 26:4-11.

.....
.....
.....
.....

- b. Ua li cas kuv zeem paub tau kuv qhov kev cheem tsum uas xav tau tus Cawm Seej. ? – Teshaujlwm 22:6-8 thiab 26:12-15.

.....
.....
.....

- c. Kuv txais yuav tus Cawm Seej qhov twg thiab los ntawm qhov uas zoo li cas?-- Teshaujlwm 22:9-13.

.....
.....
.....

- d. Kuv lub neej txij thaum txais yuav tus Cawm Seej tau hloov pauv zoo li cas. ? – Teshaujlmw 22:10-21 thiab 26:19-23.

.....

.....

.....

- e. Xaus lus.

Nco ntsoov xaus lus los ntawm qhov uas hais tias “nim no kuv paub tseeb hais tias kuv muaj txoj sia ntev dhawv mus ibtxhis. Tseg kuv siv Vajluskub los mus qhia ua li cas kom koj tau txoj sia ntsev dhawv mus ib txhis puas tau?

Tej uas koj nyuam qhuav ua yog puab ib tug choj hauv koj thiab tus uas tab tom yuam kev. Nim no koj tab tom thov kom lo hla dhau tus choj thiab hla mus rau hauv tus ntawm lub neej. Tej zaum nws yuav teb “uh” lossis “tsis”. Yog nws txaus siab, koj qhia txoj Moo Zoo. Yog nws hais “tsis”, koj thov nws kom nws cia koj sau nws lub npe rau hauv Vajluskub kom koj nco thov Vajtswv rau nws txhua hnuv.

**D. TUS UA XA MOO ZOO XUB THAWJ THIAB KEV
UA TIM KHAWV TXOG KEV NTSEEG NTAWM NWS
TUS KHEEJ. (6 Nqe Vajluskub)**

Muaj ob yam kev noj nyob:

1. Kev Noj Nyob Rau Cov Tsis Ntseeg

2. Kev Noj Nyob Rau Cov Ntseeg

Muaj tej qhov kev cai ntawm txoj Moo Zoo txawm hais tias yog qhov kev noj nyob twg los. Qhov kev noj nyob ntawm YUAV TSIS hloov tau txoj Moo Zoo. Nws tsuas tsis sib haum los ntawm qhov uas peb qhia txoj moo zoo xwb. Tiamsis qhov tseeb uas ruaj khov no yuav tsum tau qhia los ntawm ib txoj hau kev twg li, ua li cas kom luag txais yuav tus Cawm Seej. Peb txhawb koj los qhia txog qhov tseeb no dhau los ntawm kev kawm Vajluskub lossis piav tej zaj xwm hauv Vajluskub.

Hauv kev noj nyob ntawm cov ntseeg, yuav qhia tau txoj Moo Zoo tamsis thaum uas ntsib ib tug twg li. Txawm tias xav txoj kab kev twg los qhia txoj Moo Zoo los tus uas qhia ntawd yuav tsum tau paub txog qhov tseeb uas ruaj khov ntawd.

Nqe lus nug tseg rau kev noj nyob hauv cov tsis ntseeg

Nyob rau qhov no koj zoo pib los ntawm tej lo lus nug txog rau ntawm kev ruaj khov, Piv xam, koj to taub li cas txog Vajtswv ntuj thiab raws koj Nws yog leej twg? Ua tib zoo mloog tus ntawd teb thiab nug nws saib koj puas zaum tau nrog nws kawm txog ib zaj nrog nws.

Ntawm kev noj nyob hauv cov tsis ntseeg koj kuj nug tau lawv saib lawv puas xav paub txog Vajtswv ntuj tus uas tsim txhua yam thiab lub ntiajteb no thiab qhov uas koj tau paub Nws hauv koj los ntawd qhov zoo li cas. Cia li siv tej txoj hau kev uas kawm Vajluskub uas yooj yim los sis piav tej zaj xwm hauv Vajluskub.

Nqe lus nug rau kev noj nyob hauv cov ntseeg

“Tseg rau kuv nug koj ib nqe lus nug? Yog tas sim neej rau hmo no ces koj puas paub hais tias yus tau txoj sia ntev dhawv mus ib txhis thiab tau mus nyob saum ceeb tsheej? (nyeem nco nqe no). Yog lawv teb tsis yog, koj yuav ua tim khawv txog lawv lub neej txuas ntxiv thiab qhia txoj Moo Zoo. Yog lawv hais tias “Kuv paub tseeb”, koj cia li nug lo ntsiv mus: “Piv xam yog koj nyob ntawm Vajtswv lub xub ntiag lub sij hawm no thiab Nws nug koj, ua li cas Kuv tseg koj los rau saum ntuj Ceeb Tsheej? Koj yuav teb li cas? (kawm nco nqe lus nug no). Yog lawv teb tsis yog, cia li qhia txoj Moo Zoo rau lawv. Ib nqe lus nug thiab uas koj yuav siv tau yog “Koj puas tau ua kom koj txoj kev sib txuas nrog Vajtswv kom loj hlob lawm tau lossis koj tseem tab tom nyob rau ntu ntawd diam”?

TSHUAJ XYUAS

Tej nqe lus nug txog txoj sia ntev dawv mus ibtxhis tseg rau cov neeg uas raws Ân Độ Giao, Phậ Giao, Duy Linh Thuyết yuav sib txawv heev nrog tej nqe uas tseg rau cov neeg uas ntseeg Moo Zoo, xws li cov uas ntseeg Công giáo. Nyob hauv cov kev noj nyob no, tsis hais siv lo twg los hais txog “Vajtswv Ntuj”, “Tswv Yexus”, “Ntuj Ceeb Tsheej”, “ Ntuj Tawg” Yuav tsum tau xyuas txog lub ntsiab ntawm txhua txoj kev noj nyob. Piv txwv, Yog hais txog Vajtswv ntuj yog tus uas txim txhua yam zoo li ib tug tswv uas muaj fwj chim kheev yog ib txoj hau kev pib uas zoo los hais txog lub ntsiab ntawm Vajtswv yog leej twg. Thiab thaum uas hais txog Tswv Yexus yog yuav tsum tau hais txog txoj kev uas los yug ua neeg thiab hom phiaj uas Nws los rau hauv lub ntiajteb no.

Ib qhov piv txwv zoo thiab yog lo lus “ Ntuj Ceeb Tsheej”. Yog hais txog Ntuj Ceeb Tsheej nrog rau cov ntseeg phật giáo mas lub ntsiab yog qhov chaw khiav dim txoj kev ntshaw.

Yog hais txog cov neeg ntseeg Ắn Độ Giáo mas lub ntsiab yog qhov uas khiav dim ntawm thaj chaw uas mus mus los los. Los ntawm ntau tug uas raws Thuyết Duy Linh, nws muaj ntau lub ntsiab tej zaum nws tau hais xyeej txog ntuj tawg uas yog yus cov yawg koob puas fij tej khoom fij rau yus lawm tau (nyob hauv ntau qhov ntawm Miền Đông Á).

Nyob ntawm ntau yam kev noj nyob, Vajluskub TSIS YOG ib phau ntawv uas tau ntau tug paub txog. Muaj ntau tug yog tsis hais ces tas nrho luag nyob hauv tej ntu uas tsis tau muaj dua neeg mus qhia txoj Moo Zoo tsis tau hnov txog Vajluskub dua ib zaug li. Nyob rau qhov no, kuv kheev pib los ntawm qhov uas hais tias Vajluskub yog ib phau ntawv uas Vajtswv Ntuj pub rau tib neeg los qhia txog Nws. Lawv tsis tas yuav ntseeg qhov no. Tej zaum lawv yuav tsis ntseeg, tiamsis yog lawv txaus siab nrog koj kawm thiab tshuaj xyuas txog Vajluskub, Vaj Ntsujplig yuav ua Nws tes hauj lwm thiab pib nthuav tawm qhov tseeb rau lawv.

TSIS TXHOB SIB CAV txog Vajluskub puas yog Vajtswv txoj lus lossis tsis yog. Tsuas yog qhia hais tias koj txoj kev ntseeg yog ntseeg raws li tej lus uas tau sau rau hauv Vajtswv phau ntawv thiab koj muaj lub siab ntshaw plias uas yuav qhia qhov no rau lawv.

Qhov tseem ceeb yog tus uas tawm mus ua ntej xub thawj yuav tsum nrhiav tau ib yam cuab yeej uas phim kom ua tim khawv rau cov neeg uas nyob ib ncig ntawm yus.

Qhov Tseeb Ntawm Txoj Moo Zoo Yuav Tsis Muaj Lub Sij
Hawm Hloov, Tiam Sis Tej Kev Cai Nws Yuav Hloov Pauv Mus
Raws Li Tej Kev Noj Nyob

NCO QAB NTSOOV: Hauv cov ntseeg kev noj nyob, koj yuav siv tau tej nqe lus nug txog txoj sia ntev dawv mus ibtxhis tamsi. Tiamsis hauv cov uas tsis ntseeg kev noj nyob koj yuav tsum muaj txoj kev xam txog thiab zeem paub txog rau lawv kev to taub rau ntawm sab ntsujplig. Piv txwv li ib tug uas paub txog lo lus “Ntuj Ceeb Tsheej” Tej zaum yuav tsis thooj li lub ntsiab tseeb hauv Vajluskub hais.

Qhia Tawm Txoj Moo Zoo

(Siv 6 nqe Vaj Lug Kub)

I. Vajtswv Lub Homphiaj Rau Koj Lub Neej

Vajtswv txoj lus hais nyob rau hauv 1Yauhas 5:13 *“Kuv sau tej no tuaj rau nej cov uas ntseeg Vajtswv tus Tub kom nej paub hais tias nej twb muaj txoj sia ntev dhawv mus ibtxhis lawm”*.

- Homphiaj ntawm nqe no : Qhia hais tias Vajtswv xav pub lo lus ruaj khov los ntawm txoj sia ntev dhawv mus ibtxhis vim Nws txoj kev hlub tseg rau tib neeg ntiajteb.
- Txhais nqe no : Txoj sia ntev dhawv mus ibtxhis tas nrho ob nqe nram no:
 - a. Paub tus Cawm Seej thiab muaj txoj kev thaj yeeb ntawm tus Tswv thaum uas tseem us neej nyob hauv lub ntiajteb no (Yauhas 17:3).
 - b. Nyob nrog tus Cawm Seej saum ntuj ceeb tsheej mus tas ibtxhis thaum uas koj tas sim neej (Yauhas 14:1-3).
- Muab los cob : Koj puas xav tau kev ruaj khov los ntawm txoj sia ntev dhawv mus ibtxhis ?

Tshuaj xyuas: Nyob hauv kev noj nyob ntawm cov ntseeg thiab cov tsis ntseeg, koj yuav tsum ua tib zoo xyuas txog lub ntsiab ntawm tej txwm no kom meej thiab txoj hauj lwm no yuav siv ntau sijhawm los rau.

II. Kev Cheem Tsum Ntawm Koj

Vajtswv txoj lus hais nyob rau hauv Loos 3:23, *“Rau qhov txhua tus puav leej ua txhaum thiab tu ncuva Vajtswv lub tshwj chim lawm”*.

- Homphiaj ntawm nqe no : Nws qhia hais tias peb txhua tus puav leej yog tib neeg txhaum.
- Txhais nqe no: Kev txhaum yog dabtsi ? Kev txhaum yog tsis mloog Vajtswv lus. Piv xam li uas peb sawv daws ua txhaum xws li hais lus dag, chim, kev iab siab, ntshaw luag tug, nyiam kev phem kev qias thiab khav theeb.
- Muab cob rau : Koj puas zeem paub hais tias koj muaj kev txhaum ? Nuj nqis ntawm kev txhaum yog dabtsi?

Vajtswv txoj lus hais nyob rau hauv Loos 6 :23, *“Rau qhov nqi zog ntawm kev txhaum yog kev tuag, tiam sis txoj koob hmoov uas Vajtswv pub dawb yog txoj sia ntev dhawv mus ibtxhis uas los ntawm Yexus Khetos tus uas yog peb tus Tswv los”*.

- Homphiaj ntawm nqe no : Qhia rau peb pom hais tias vim kev txhaum es peb txhua tus yuav tsum tau tuag.
- Txhais nqe no : Tuag yog li cas? Txoj kev tuag lub ntsiab yog tau sib cais nrog Vajtswv raws li ob qhov:

Thib ib, tuag yog txoj kev sib cais nrog Vajtswv tam sis no ntawm lub neej uas nyob hauv ntiajteb. Ntawd yog ib lub neej uas tsis muaj kev zoo siab lossis kev thaj yeeb hauv sab ntsujplig. Yog ib lub neej uas tsis paub tseeb txog txoj sia ntev dhawv mus ibtxhis thiab tsis muaj Tswv Yexus nyob hauv lub siab. Txoj kev uas sib cais nrog Vajtswv ua rau tib neeg muaj lub siab khoob lug thiab txhawj ntshai.

Thib ob, tuag yog cais ntawm Vajtswv ntuj mus ibtxhis hauv ntuj tawg. Ntawm no yog lub neej uas tsis muaj Tswv Yexus mus tas ibtxhis. Raws li Vajluskub hais vim kev txhaum es tas nrho peb txhua tus thiaj lis tsim nyog yauv tsum tau tuag, sib cais ntawm Vajtswv ntuj.

- Muab cob rau: Koj puas paub hais tias koj yeej tsim nyog tuag, raug cais ntawm Vajtswv ntuj vim koj tej kev txhaum ?

III. Kev Npaj Tseg Ntawm Vajtswv Ntuj

Vajtswv txojlus nyob hauv Loos 5:8, “Tiamsis Vajtswv qhia rau peb hais tias Vajtswv hlub peb kawg li, rau qhov thaum peb tseem ua neeg txhaum Yexus Khetos tuag txhiv peb”.

- Homphiaj ntawm nqe no : Kom qhia hais tias Vajtswv ntuj hlub peb heev kawg li nws thiaj cia Tswv Yexus los tuag hloov peb tej kev txhaum.
- Txhais nqe no : Tib tug nqi xwb uas them tau rau kev txhaum yog kev tuag. Tswv Yexus twb raug txim, Nws raug txiav txim, raug txiav txim tuag saum tus ntoo khaub lig them lub txim kev txhaum hloov chaw rau peb.

Tsuas yog Tswv Yexus txoj kev tuag nkaus xwb ces txaus los cawm tib neeg dhau lub txim ntawm kev txhaum lawm. Ntau tus tib neeg tab tom los cuag tus Tswv los ntawm ntau txoj kev : Tso siab rau ntawm lub neej lossis tej hauj lwm zoo ntawm lawv. Lawv kuj siv zog los cuag tus Tswv los ntawm ntau tus tswv, tej mlom, tej ntsujplig thiab lwm qhov dua tshiab.

Txoj kev siv zog ntawm tib neeg yuav peev xwm dab tsis kom los ntxuav tau lawv tej kev txhaum ntawm lawv. Tsuas muaj tib qhov kom muaj kev sib txuas nrog Vajtswv yog dhau los ntawm tus Tswv

Cawm Seej. Tom qab uas Tswv Yexus uas yog tus Cawm Seej tuag saum tus ntoo khaub lig vim peb tej kev txhaum, Nws twb sawv ntawm tus tib neeg tuag rov qab los, muaj yeej txoj kev tuag. Nws tseem muaj sia nyob thiab tab tom nyob hauv koj lub siab.

- Muab cob rau : Koj puas ntseeg hais tias Tswv Yexus uas yog tus Cawm Seej yog tus Tswv, yog tus Cawm Seej thiab yog tib leeg uas nyob nruab nrab hauv koj thiab Vajtswv ?

IV. Koj Kev Ua Rov Qab

Vajtswv txoj lus nyob hauv Loos 10:9 hais tias : *“Yog koj lub qhov ncauj lees hais tias Yexus Khetos yog tus Tswv thiab koj lub siab ntseeg hais tias Vajtswv twb tsa Yexus Khetos sawv hauv qhov tuag rov qab los lawm, koj yuav dim”*.

- Hom phiaj ntawm nqe no: Qhia rau peb pom koj yuav ua dab tsi kom txais yuav Tswv Yexus ua yus tus Tswv.
- Txhais nqe no : Txais tuav Tswv Yexus, koj yuav tsum tau ua ob qhov:
 - a. Thib ib, kom txais yuav Tswv Yexus koj yuav tsum tsum lees thiab txais yuav tus Cawm Seej los ua koj tib leeg Tswv hauv koj. Yuav tsum tso kev txhaum tseg thiab nrog Tswv Yexus mus. Qhia tau hais tias tseg rau tus Tswv ua tus tswj yus lub neej. Ntawd yog lees yus tej kev txhaum.
 - b. Thib ob , kom txais yuav Tswv Yexus koj yuav tsum ntseeg hais tias tus Cawm Seej twb sawv hauv txoj kev tuag rov qab los thiab yog koj tib leeg Tswv hauv koj. Lub ntsiab yog koj yuav tsum tseg qhov uas tso siab rau koj lub neej, tej hauj lwm zoo, tej mlom, tej tus tswv twg lossis lwm yam

kev yug dua tshiab. Tsuas yog tso siab rau tib leeg uas yog koj tus Tswv Cawm Seej hauv koj.

- Muab cob rau : Koj puas txaus siab txais yuav Yexus los ua koj tus Tswv thiab fij koj lub neej rau Tswv Yexus thiab Nws tib leeg xwb thiaj yog koj tus Tswv Cawm Seej? Koj puas txaus siab tso tseg qhov uas koj tso siab txhua yam thiab fij koj lub neej rau tus Tswv rau lub sijhawm no kom nws ua koj tus Tswv thiab Nws tib leeg xwb thiaj yog koj tus Tswv Cawm Seej hauv koj lub neej?

Vajtswv txoj lus nyob hauv **Loos 10:13**, **“Txhua tus uas thov Vajtswv pab yeej yuav dim”**.

- Hom phiaj ntawm nqe no : Qhia rau peb pom hais tias txhua tus uas thov tus Tswv Nws yuav cawm.
- Txhais nqe no: Lub ntsiab yog los ntawm koj txoj kev ntseeg txais yuav tus Tswv los rau hauv koj lub siab tam sim no.
- Muab cob rau : Koj puas tsaus siab fij koj lub neej rau tus Tswv thiab taj thov nws los rau hauv koj lub neej rau lub sijhawm tam sim no? Yog koj txaus siab lawm , cia li tas siab thov Vajtswv :

“ Tswv Yexus, kuv yog ib tug neeg txhaum. Tus Tswv es, kuv ntseeg hais tias koj yog tus Tswv, yog tus Cawm Seej, yog tus tsom kwm kuv. Kuv thov fij kuv lub neej rau koj thov koj los nyob hauv kuv lub siab , cawm kuv tam sim no. Hloov kuv lub neej thiab tswj tas nrho kuv lub neej A Mees.”

Koj puas ntseeg hais tias tus Tswv teb koj tej lus thov? Tam sim no Tswv Yexus nyob qhov twg? Koj puas tau txais kev cawm dim lawm.

NPAJ HOM PHIAJ

Npaj Tswv Yim Mus Rau
Pab Tshiab Thiab Pawg
Ntseeg Tshiab

Feem no piav sau zog tas nrho txog ib teg hauj lwm uas tus uas Xa Moo Zoo Xub Thawj yuav tau ua, los ntawm plaub qhov qauv uas tau siv los txhim tsa pawg ntseeg thiab plaub txoj hau kev uas tau npaj ua ntej txog kev txhim tsa pawg ntseeg dhau los ntawm kev ua kom fuam vam.

NCO QAB NTSOOV: No tsis yog ib lub homphiaj ua koj yuav tsum tau nrog nraim. No yog tej kev cai uas yooj yim yog qhia tawm kev coj uas pab txog lub tswv yim twg uas koj xav ua kom nws fuam vam. Tiamsis hauv kev ua hauj lwm, tej zaum muaj tej txoj hau kev uas fuam vam sib txawv heev. Qhov tseem ceeb yog yoog mus raws li Vaj Ntsujplig ua tus coj uas thaum Nws coj lo tej tus thawj coj uas yuav tsum tau npaj thiab qhib qhov rooj ntawm tej thaj chaw uas Vaj Ntsujplig xav pib tes hauj lwm tshiab. Nco qab ntsoov txhob tso tes hauj lwm uas npaj rau cov neeg uas lawv muaj peev xwm yuav npaj rau lwm tus kom lawv yuav los mus npaj rau lwm tus thiab sij pib li ntawm mus. ...!

I. Plaub Qhov Qauv Los Txhim Tsa Pawg Ntseeg

II. Npaj Tseg Rau Kev Xa Moo Zoo Xub Thawj

I. PLAUB QHOV QAUV LOS TXHIM TSA PAWG NTSEEG

NTU THIB I: Hauv kev pib npaj pawg ntseeg yuav mus ntawm tus lej 0 mus txog ntu uas koj xav tsa muaj pawg ntseeg.

NTU THIB II: Koj yuav pib npaj tes hauj lwm tshiab. Muaj ntau hom pawg ntseeg tshiab tiamsis peb tsuas hais txog plaub hom xwb. Feem no kuj qhia txog ib txoj hau kev rau NTU THIB I

1. Pawg ntseeg uas ib txwm koj

Hom no yog mus raws tej kev cai. Hom no nws kheev muaj tej lub sijhawm xws li tsev kawm hnuv ib. No yog tej qhov uas ntsiv rau hauv Vajluskub. Muaj zog heev los ntawm kev hais txog muaj tsev pehawm, zoo li kev tswj yog tas nrho los ntawm tus xibhwb lossis ib pab txwj laug lossis ib pab tsav xwm.

2. Cov pawg ntseeg ncig sab nraum

Hom pawg ntseeg no tau kev txom kwm thiab saib xyuas dav los ntawm cov pawg ntseeg niam nyob hauv lawv yuav muaj tej cov meej mom lossis tej pab neeg. Pawg ntseeg niam lossis pawg ntseeg saib xyuas no yuav tswj tej meej mom ntawm lossis tej pab neeg no. Hauv ib pab neeg ntawm yuav muaj kev pehawm, kawm Vajluskub, thiab sib txoos ua ke, .v.v... hauv tej lub tsev, tej chav tsev me ntawm tej chaw muag khoom, lossis ib lub tsev me uas los sib koom uas ke. Tiamsis, lawv tseem yog tej pejxeem ntawm pawg ntseeg niam. Kheev mas tej nyiaj ib feem kaum thiab tej khom fij tau xa rov los rau pawg ntseeg niam. Qhov teeb meem tseeb yog ntau pawg neeg hauv tej pawg neeg me no lawv TSIS MUAJ peev xwm uas yug tau tej pab mus

txog thaum uas lawv dhau mus ua ib pab pawg loj xws li pawg ntseeg niam. Los ntawm ntau qhov, lawv tej kev taij hauv pab pawg yog yuav tsum tau muaj av, muaj chaw thiab muaj ib tug xib hwb uas tau tsa meej mom. Tiamsis, no yog tej kev taij uas tibneeg tsim los thiab tsis yog los ntawm Vajtswv los.

3. Pawg ntseeg tej pab

Hom pawg ntseeg no yog thaum pawg ntseeg muaj tej pab sib txoos ua ke hauv tej lub tsev, tej chav tsev me ntawm tej chaw muag khoom, lossis chaw ua hauj lwm, v.v... Tej pab no tau nyob tej cheeb tsam raws tej ntu lossis dhau los ntawm tej pab xws li pab tub ntxhais hluas, tej pab niam tsev, pab txiv tsev, v.v... qhov uas hais txog nyob rau hauv tej pab kev sib txoos yog tas nrho sawv daws thiab lub dag lub zog ntawn lub cev, koom lub luag hauj lwm ua ke, sawvdaws koom ua ib lub siab ua xib hwb tes hauj lwm cev Vajtswv lus los saib xyuas txhua tus hauv txhua pab. Kev koom Yexu rooj mov los tau koom ua ke nyob rau hauv tej pab thiab tas nrho kev cai raus dej kuj tau muab los ua nyob rau hauv tej pab ntawd. Hauv ib pab yuav tau coj los ntawm ib tug thawj coj uas txaus siab, thiab kuj yog tus uas ua tej kev cai. Ib lub thiv tas nrho txhua pab sib koom ua ke sab laj hauv ib lub sijhawm los mus qhua Vajtswv ua ke.

4. Pawg ntseeg tso hauv hnab

Tus Xa Moo Zoo Curtis Sargaent ua rau hom no fuam vam. Tej pawg ntseeg me tau pib hauv tej lub tsev ntawm cov ntseeg tshiab. TAS NRHO cov pawg ntseeg tshiab no puav leej tau coj los ntawm ib tug pab ua hauj lwm uas txaus siab, loj hlob mus txog rau kaum tsib tug thiab tom qab ntawm faib ua tsheej txis.

Ib qhov thaj chaw yog ib pawg ntseeg hauv zej hauv zos uas nyob ib leeg:

TSO HAUV HNAB lub ntsiab yog :

- Koom ua ke (Participant)

Tas nrho txhua tus koom ua kev hauv tsev kawm Vajluskub, pehawm thiab sib txoos ua ke ua ib pab.

- Mloog lus (Obdience)

No yog ib qhov tse ntsuas txog kev ua hauj lwm tiav tsis yog vim pawg ntseeg loj hlob sai mus txog rau qhov twg.

- Tej thawj coj uas tsis muaj nyiaj hli (Unpaid Leaders)

Lub ntsiab yog tas nrho cov thawj coj thiab cov xib hwb puav leej yog cov neeg uas txaus siab.

- Tej pab (Cells)

Lawv sib txoos ua ke los ntawm tej pab me.

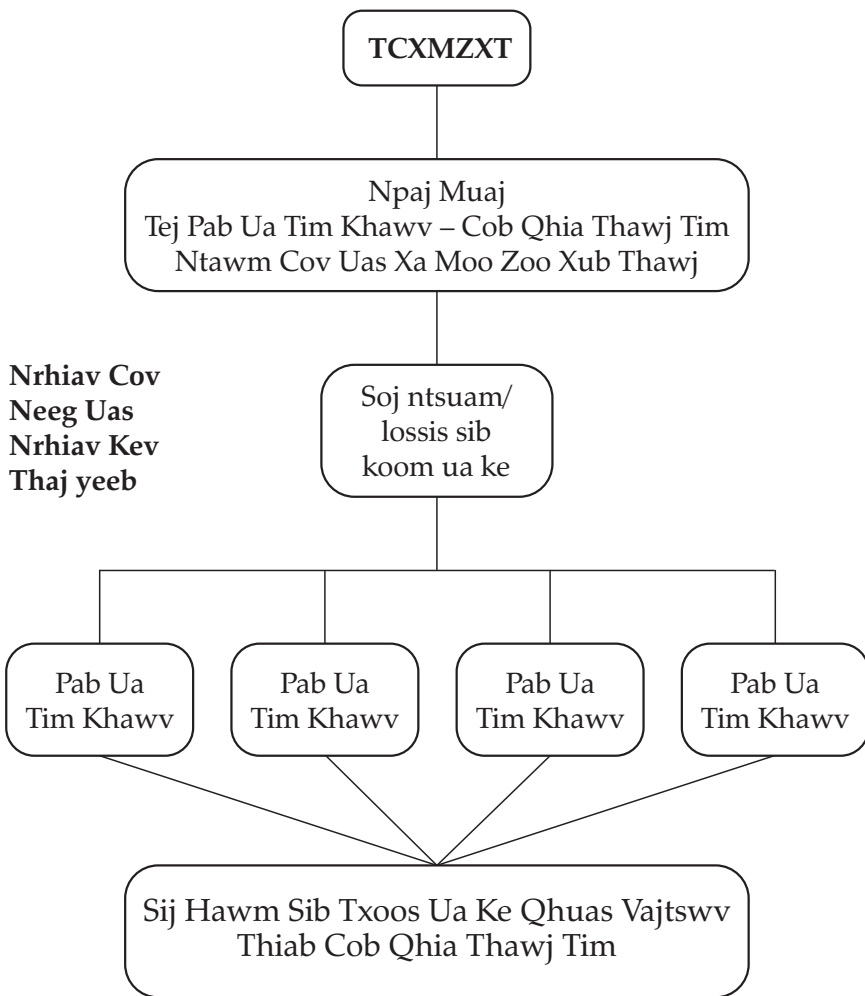
- Hauv tej lub tsev (Huose)

Tej lub sij hawm pe hawm hauv tej lub tsev lossis tej chav tsev me hauv tej tsev muag khoom.

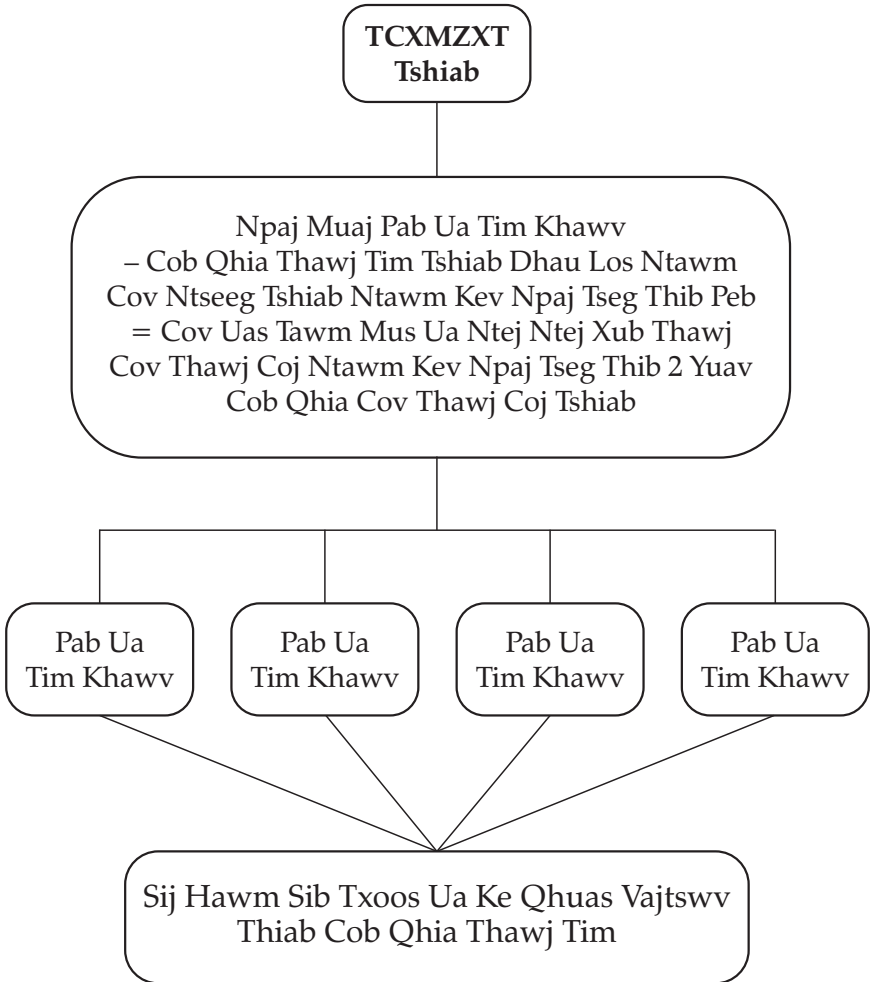
II. NPAJ TSEG RAU KEV XA MOO ZOO XUB THAWJ.

(Thov saib tej daim qauv uas nyob nram qab no)

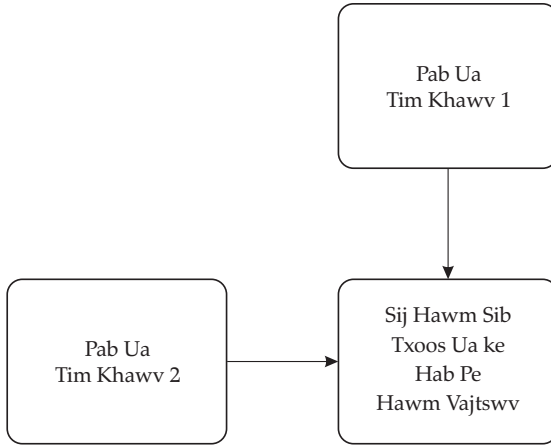
KEV NPAJ TSEG THIB 1



KEV NPAJ TSEG THIB 2

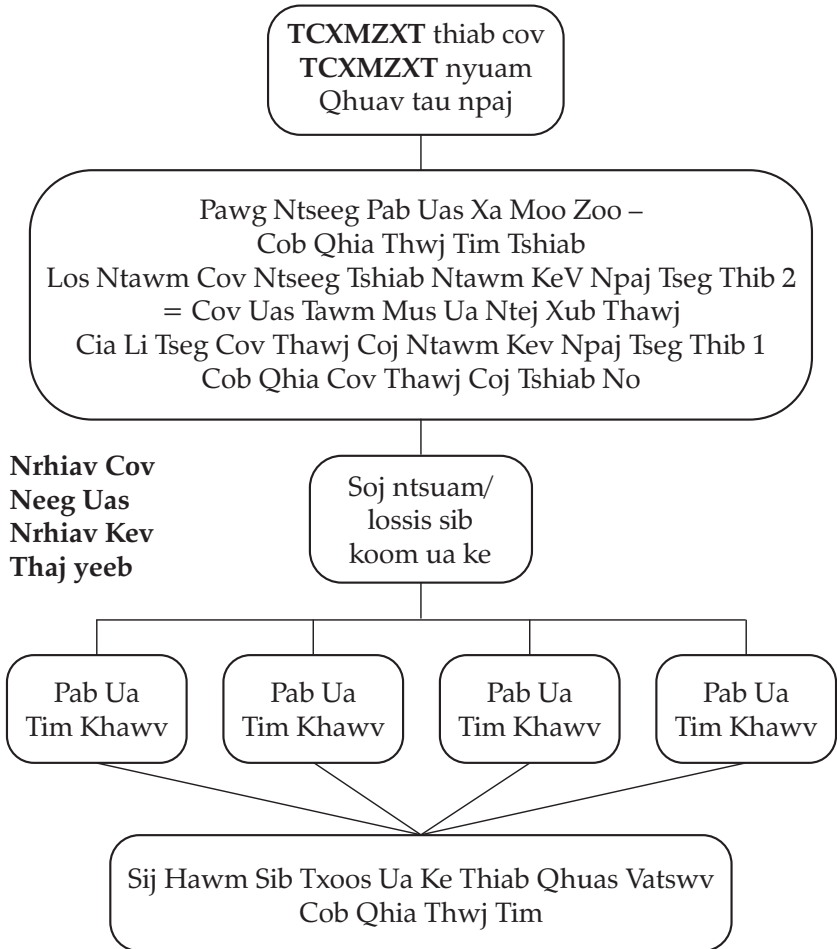


NTXIV MUS RAU KEV NPAJ TSEG THIB 2



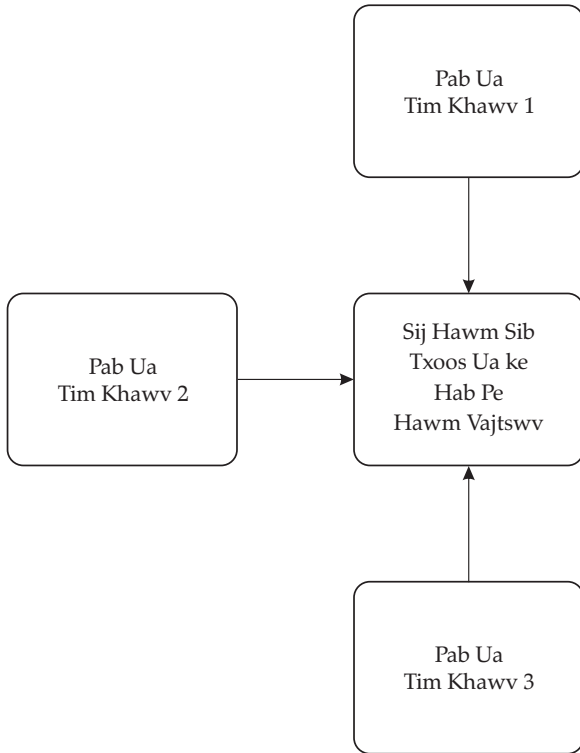
Lub sij hawm pehawm yuav sib koom tau nrog lub sij hawm pehawm ntawm Kev Npaj Tseg Thib 1 lossis dhau mus ua ib pawg ntseeg hauv ib lub zej lub zos ntawm nws tib leeg

KEV NPAJ TSEG THIB 3

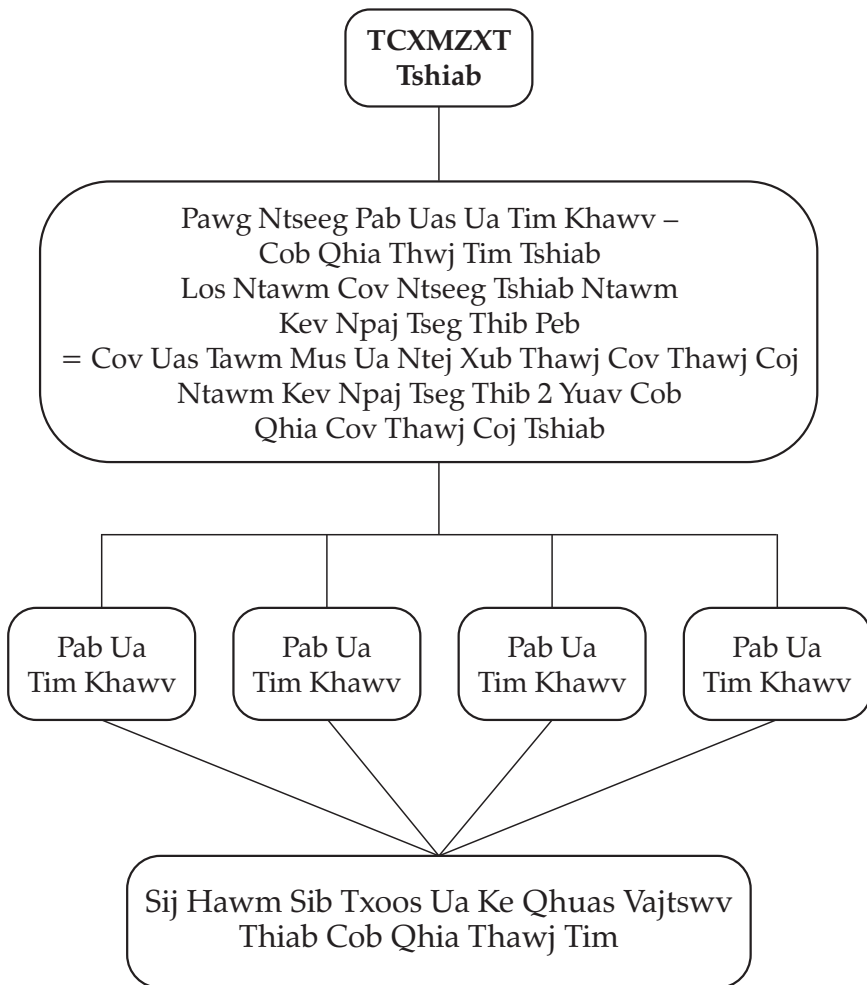


Hauv Kev Npaj Tseg Thib 3 Tej Pab Ua Tim Khawv, Tej Lub Sijhawm Pehawm Hab Kev Cob Qhia Xa Moo Zoo – Cob Qhia Thwj Tim yuav tsum tau coj los ntawm cov ntseeg tshiab uas twb tau coj hauv txoj kev puas tshuaj rov qab los rau tus Cawm Seej hauv Kev Npaj Tseg Thib 1 thiab 2 hlov rau tus TCXMZXT thaum nyuam qhuav pib.

NTXIV MUS RAU KEV NPAJ TSEG THIB 3

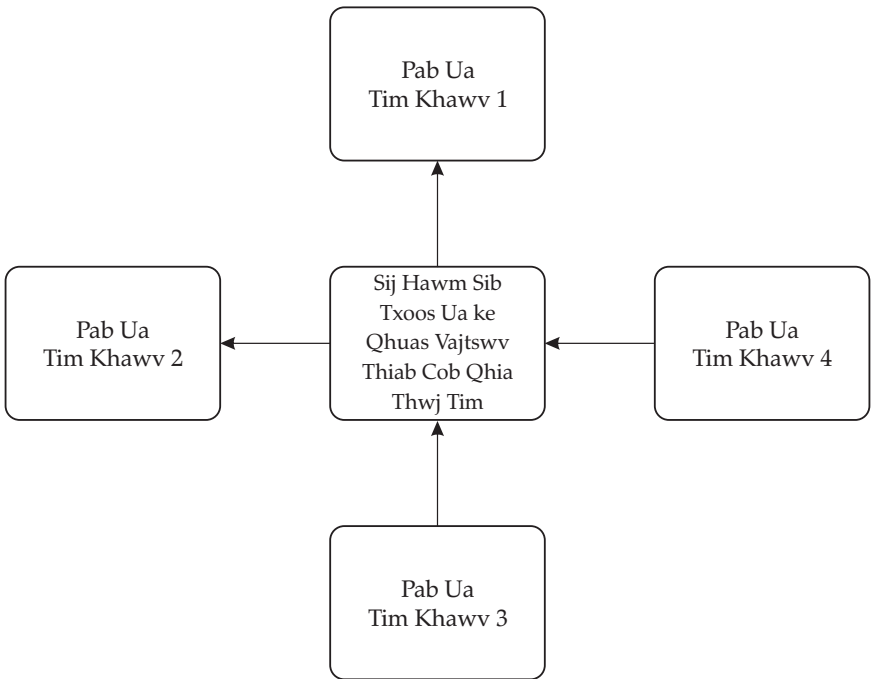


KEV NPAJ TSEG THIB 4



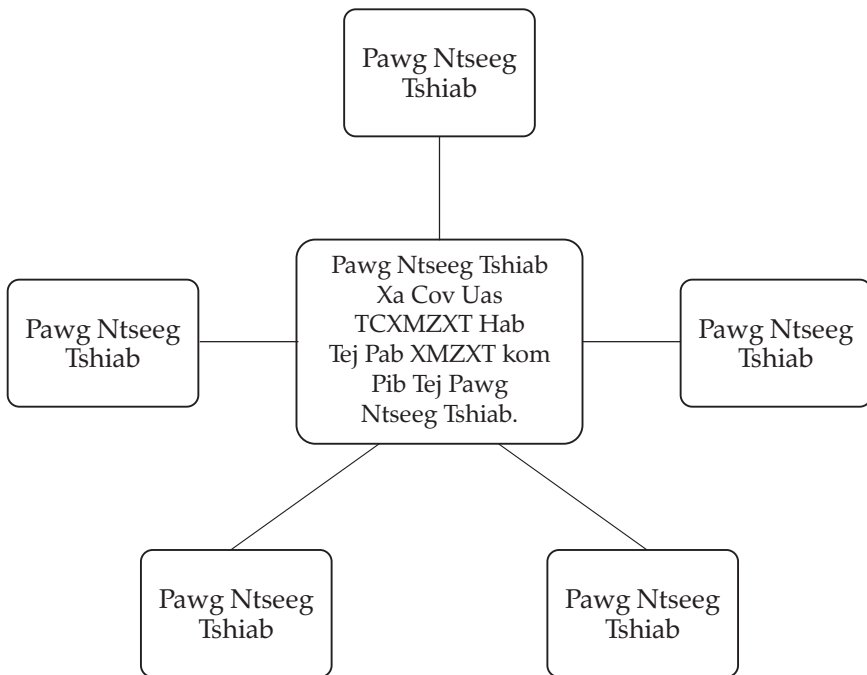
Lub sijhawm no tus thawj coj hauv zej hauv zos coj tas nrho txhua Pab Uas Ua Tim Khawv, tej Pab Pe Hawm thiab Cob Qhia Thwj Tim. Cov thawj coj tshiab yuav tsum tau cob qhia kom los coj pawg ntseeg.

NTSIV MUS RAU KEV NPAJ TSEG THIB 4



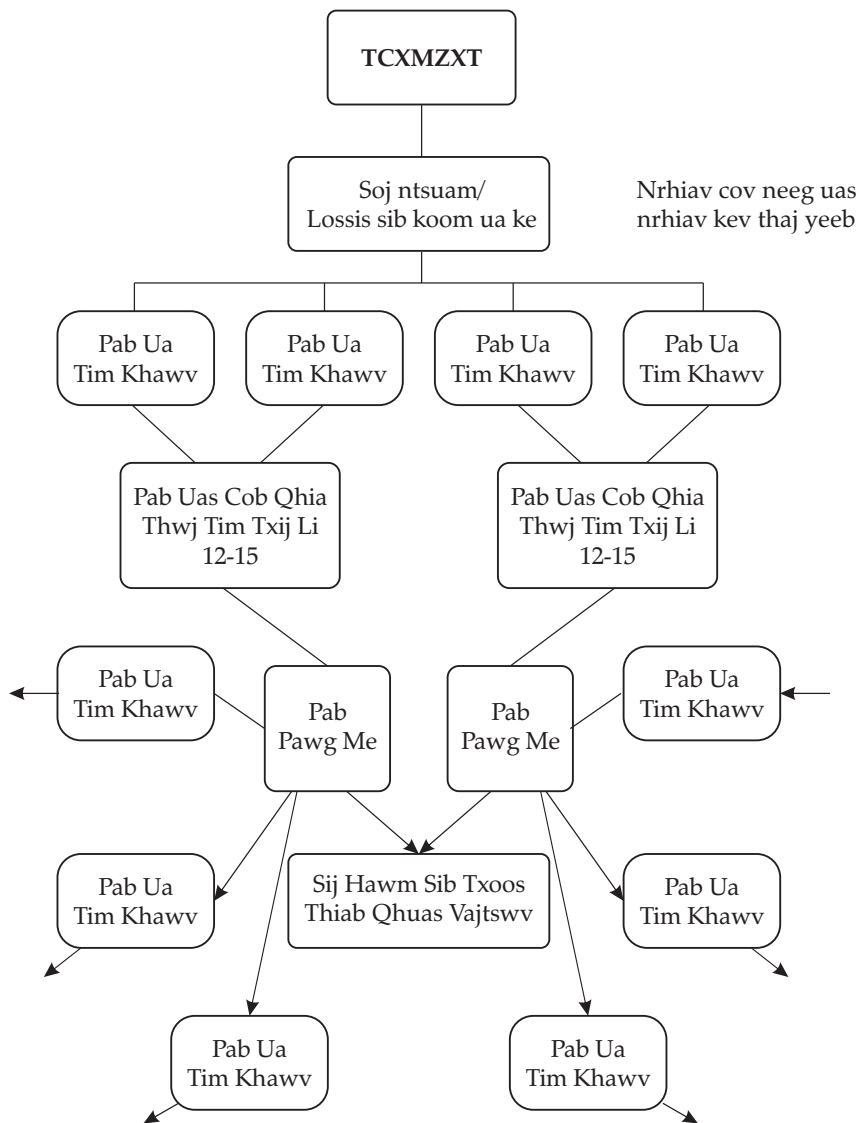
Tej zaum yog ib pawg ntseeg hauv zej hauv zos lossis plaub pawg ntseeg uas zoo tsis sib thooj los ntawm tej kev noj nyob ntawm koj. Cov thawj coj hauv lub zej lub zos yuav tsum tau coj qhia tas nrho cov Kev Npaj Tseg.

NPAJ TSEG THIB 5

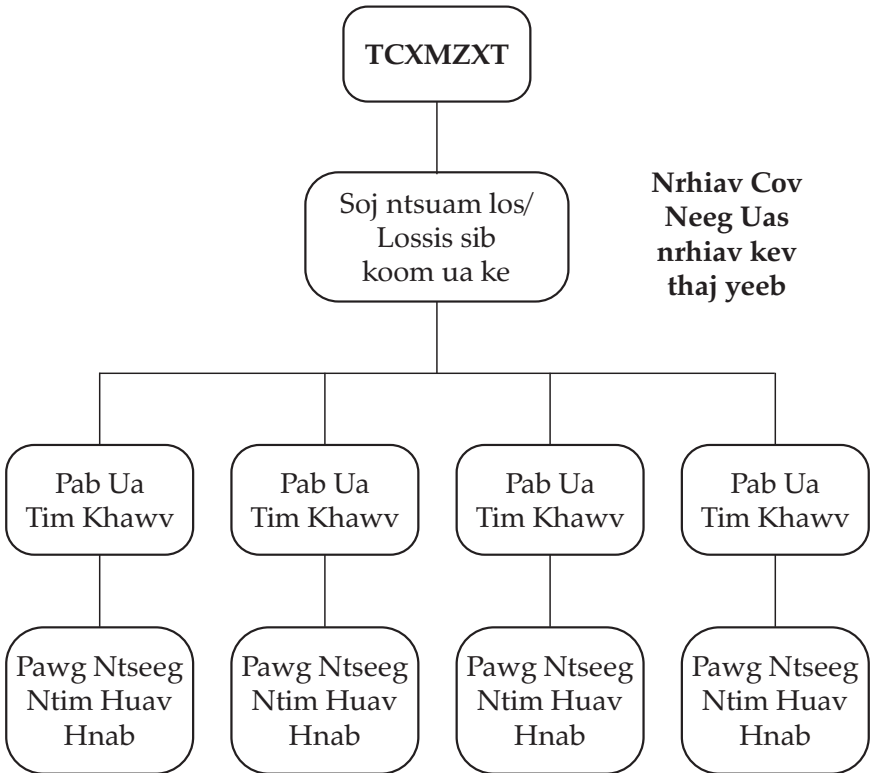


Pawg Ntseeg Tshiab rov yug tau pab tshiab.

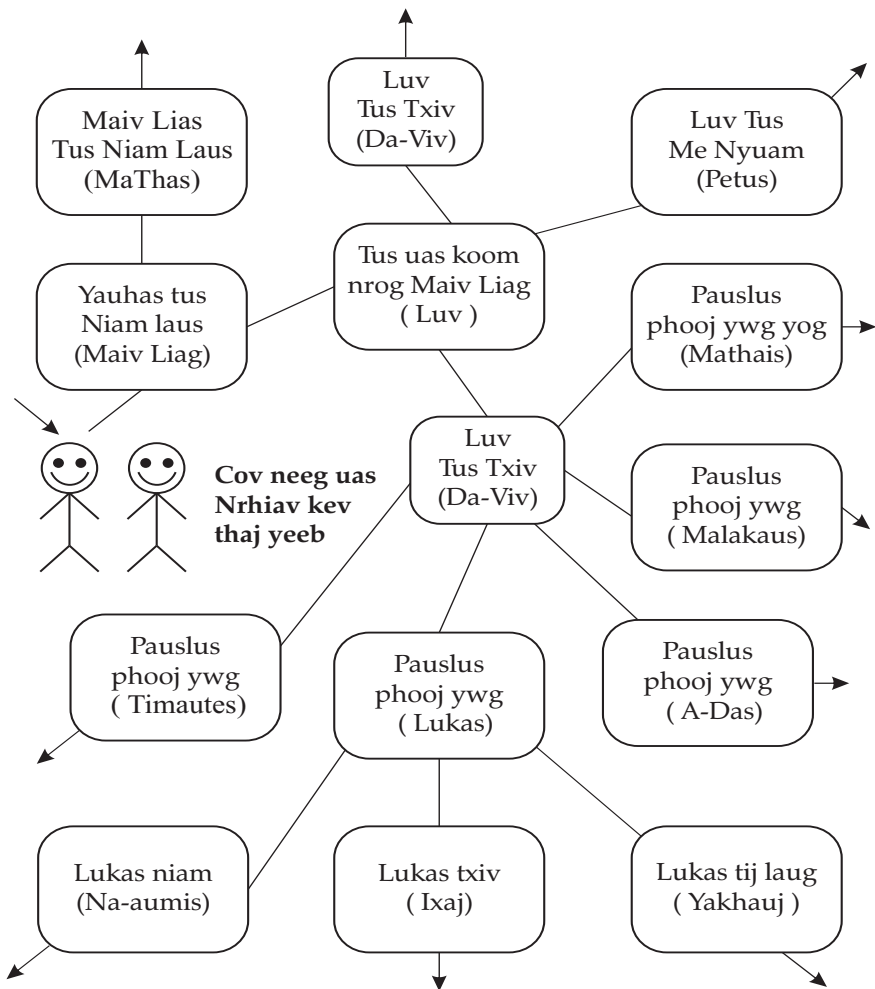
Siv Txoj Hau Kev Xa Moo Zoo Xub Thawj Los Mus Pib Tej Pawg Ntseeg Tej Pab



Siv Kev Xa Moo Zoo Xub Thawj Rau Pawg Ntseeg Ntim Huav Hnab



Hau Kev Ntawm "OIKOS"



Cov neeg uas twb txais yuav tus Cawm Seej dhau los ntawm qhov uas tig rov qab los rau hauv txoj kev ntseeg ntawm cov neeg uas muaj tej yam los raug. Tsis tau yog tus ntseeg.

