

## II. El evangelista pionero y la oración

### INTRODUCCION

Es imposible ser un discípulo de Jesucristo a menos que se sea una persona de oración. El pionero debería dedicar y mantener un tiempo a solas con Dios como la primera y más importante prioridad en su vida. Si este no es el caso, el pionero nunca conocerá a Dios de una manera profunda, no se mantendrá bajo la dirección de Dios, ni tampoco producirá fruto.

Por favor practique los ocho aspectos de la oración que pueden ser parte de nuestro tiempo a solas con Dios.

#### 1. Alabanza

La Biblia dice en el Salmo 48:1, «Grande es Jehová, y digno de ser en gran manera alabado...». El Salmo 34:1-3 dice, «Bendeciré a Jehová en todo tiempo; su alabanza estará de continuo en mi boca. En Jehová se gloriará mi alma; lo oirán los mansos y se alegrarán. Engrandeced a Jehová conmigo, y exaltemos a una su nombre.»

Alabamos al Señor los domingos en la mañana en los cultos de adoración. Pero, ¿Qué hacemos en nuestro tiempo a solas con Dios de lunes a sábado? La Biblia dice en el Salmo 22:3, «Pero tú eres santo, tú que habitas entre las alabanzas de Israel.»

¿Qué es la alabanza? Alabanza es levantar y exaltar al Señor por lo que El es, por ser quien El es. La acción de gracias es dar gracias a Dios por lo que El ha hecho por nosotros. Alabar a Dios es exaltar el carácter y los atributos de Dios.

De acuerdo con la Biblia, para alabar a Dios una persona debería usar su **mente, voluntad, y emociones**. No está mal expresar nuestras emociones durante los servicios de adoración cuando estamos alabando al Señor. Decir que es un error usar las emociones al alabar es lo mismo que decir que es un error usar la mente o la voluntad para honrar a Dios. ¡Esto es absurdo! El hombre tiene un cuerpo, un alma (mente, voluntad y emociones), y un espíritu (I Tes. 5:23).

Sin embargo, hay una gran diferencia entre emociones y emocionalismo. El emocionalismo inicia cuando uno pierde el control

de sus emociones. Si esto ocurre en un culto de adoración, el culto comienza a salirse de los límites del orden bíblico. La Biblia no prohíbe el uso de las emociones en los cultos de adoración; sin embargo, habla en contra del emocionalismo.

Estas son algunas sugerencias sobre cómo podemos alabar al Señor en nuestro tiempo a solas con Dios:

### **A. Cante himnos a Dios usando un himnario**

Si hay otra gente en el mismo cuarto en que desea tener su tiempo a solas con Dios, usted puede leer la letra del himno al Señor en su mente. Un buen ejemplo de un himno lleno de alabanza es el himno, «Santo, santo, santo.»

Lea la primera estrofa del himno: deténgase, piense, y medite en el significado de las palabras. Alabe al Señor basándose en lo que acaba de leer en el verso. Después de hacer esto, lea la segunda estrofa y siga el mismo proceso durante el resto del himno. Hay una lista de himnos de alabanza en el índice temático del himnario.

### **B. Cante o lea coros de alabanza**

La Biblia dice en Efesios 5:19-20, «Hablando entre vosotros con salmos, con himnos y cánticos espirituales, cantando y alabando al Señor en vuestros corazones; dando siempre gracias por todo al Dios y Padre, en el nombre de nuestro Señor Jesucristo.» Asegúrese de que los coros sean bíblicamente correctos. En otras palabras, asegúrese de que no hay falsas doctrinas en los coros de alabanza y adoración.

### **C. Lea pasajes de oraciones en la Biblia, y personalice cada versículo**

El Salmo 8:1 dice, «¡Oh Jehová, Señor nuestro, cuán glorioso es tu nombre en toda la tierra! Has puesto tu gloria sobre los cielos»; Para personalizar este versículo, simplemente incluya su nombre en él. Por ejemplo, «Oh Señor, ‘mi’ Señor, cuán glorioso es tu nombre en toda la tierra; has puesto tu gloria sobre los cielos.» Lea cada versículo una vez como se encuentra

en la Biblia y luego léalo de nuevo personalizando el versículo en alabanza íntima al Señor. Algunos ejemplos de pasajes que son muy apropiados para este tipo de adoración son: Salmos 8, 9, 19, 24, 65, 92, 104, 139; las oraciones de Jesús y el apóstol Pablo, y Apocalipsis 4 y 5. Otra manera de encontrar buenos pasajes de alabanza en las Escrituras es simplemente buscar la palabra «alabanza» en una concordancia. La alabanza es una parte esencial del crecimiento espiritual de cada creyente. Lea Apocalipsis 4 y 5 para descubrir lo que haremos en el cielo.

## **2. Acción de gracias**

La Biblia dice en Filipenses 4:6, “Por nada estéis afanosos, sino sean conocidas vuestras peticiones delante de Dios en toda oración y ruego, con acción de gracias.”

Acción de gracias es darle un sincero reconocimiento a Dios por lo que él ha hecho por nosotros. Por ejemplo, “Gracias Dios por mi salud, mi comida y mi trabajo.”

## **3. Confesión**

No es necesario pasar mucho tiempo en confesión. Cuando pecamos, el Espíritu Santo inmediatamente habla a nuestras conciencias sobre ese pecado. La confesión de cada pecado debe ser hecha en el momento que el Espíritu Santo nos llame al arrepentimiento. La Biblia dice en I Juan 1:9 que, “Si confesamos nuestros pecados, él es fiel y justo para perdonar nuestros pecados y limpiarnos de toda maldad.”

Durante nuestro tiempo a solas con Dios, el Espíritu Santo puede traer a la memoria algún pecado reciente no confesado. Puede ser que nos recuerde de una mala actitud, rabia, o amargura hacia alguna persona. En este caso, debemos confesar todos los pecados que hay en nuestros corazones.

## **4. Oír La voz de Dios**

La Biblia dice en el Salmo 62:5, “Alma mía en Dios solamente reposa, porque de él es mi esperanza.” El Salmo 46:10 dice, “Estad quietos y conoced que yo soy Dios...”

¿Cómo podemos oír la voz de Dios? Dios usa principalmente dos medios para comunicarse con los creyentes diariamente: el Espíritu Santo y Su Palabra. Romanos 10:17 dice, “Así que la fe viene por el oír, y el oír por la Palabra de Dios.” La Biblia es una carta de amor de Dios. Dios desea hablar a cada uno de nosotros cada día a través de su Palabra y de su Espíritu. Aquí sugerimos algunas ideas para oír la voz de Dios:

- A. Comience a leer un libro de la Biblia. Le sugerimos que comience leyendo el libro de Efesios.
- B. Pídale a Dios que le muestre una verdad espiritual en cada versículo o párrafo. Por ejemplo, Efesios 1:1 dice, «Pablo, apóstol de Jesucristo por la voluntad de Dios, a los santos y fieles en Cristo Jesús que están en Efeso»: ¿Cuáles son las verdades espirituales de este texto?
  - 1) Pablo es un creyente y un apóstol de Jesucristo por la voluntad de Dios.
  - 2) El fue escogido por la voluntad de Dios.
  - 3) La palabra, «santos» se refiere a los Cristianos en Efeso.
  - 4) Estos Cristianos eran fieles en Cristo Jesús.
- C. Personalice cada verdad espiritual. Dios le está hablando al lector por medio de estas verdades. Por ejemplo, Dios me está diciendo cuatro verdades espirituales en Efesios 1:1:
  - 1) Tomás, tú eres un discípulo de Jesucristo por mi voluntad.
  - 2) Tomás, yo te escogí por mi voluntad.
  - 3) Tomás, tú eres santo donde tú vives, en Belo Horizonte, Brasil.
  - 4) Tomás, yo quiero que seas fiel en Cristo Jesús.

### 5. Paráfrasis de la Palabra de Dios

El pionero puede usar un versículo para orar a Dios. Usando este versículo en particular en Efesios, podemos decir, «Querido Padre, mi Dios, te doy las gracias, porque tú, Señor, me llamaste a ser un discípulo

de Jesucristo. Te doy las gracias, Señor, porque soy un santo tuyo. He sido separado por ti. Mi Padre, mi deseo es ser fiel a Cristo. Yo oro en el nombre de Jesús, ¡Amén!

Después de haber dado estos pasos con el primer versículo, pase al segundo verso y continúe hasta el final del texto.

## 6. Intercesión

La Biblia dice en Efesios 6:18, «Orando en todo tiempo con toda oración y súplica en el Espíritu, y velando en ello con toda perseverancia y súplica por todos los santos.» Interceder es orar por otras personas. La mayoría de las Biblias tienen una hoja en blanco al final. Divida esta hoja en columnas, o quizás use un cuaderno aparte, para hacer una lista de personas por quienes desea orar.

Por ejemplo, en la parte superior de la hoja escriba la palabra «Diario» y escriba el nombre de su esposa, sus hijos, parientes, hermanos, etc. Estas son las personas que están más cerca de usted.

En la siguiente página, o en la siguiente columna, escriba la palabra, «domingo». Debajo de esta columna haga una lista de las personas por quienes quiere orar en este día de la semana. Ore por su pastor y su esposa, su maestro de escuela dominical o sus alumnos.

Pase a la siguiente página, o columna, y escriba la palabra, «lunes». Esta es la hoja donde escribirá una lista de sus familiares y amigos.

La siguiente página, o columna, tendrá la palabra, «martes». Este día orará por la gente que usted conoce y que no son salvos.

«miércoles», será la palabra en la siguiente hoja, o columna. Aquí escribirá los nombres de misioneros, líderes de la convención, líderes de su iglesia u otros por quienes usted desee orar.

En la siguiente hoja escriba la palabra, «jueves». En esta hoja escriba los nombres de los líderes de su país. I Timoteo 2:1-2 «Exhorto ante todo, a que se hagan rogativas, oraciones, peticiones y acciones de gracias, por todos los hombres; por los reyes y por todos los que están en eminencia, para que vivamos quieta y reposadamente en toda piedad y honestidad.»

En la siguiente página escriba la palabra, «viernes». En esta página, o columna, escriba los nombres de las personas que usted sabe que se han apartado de la iglesia, o que posiblemente estén perdidas.

La siguiente hoja se titula, «sábado.» En esta lista escriba los nombres de amigos, amigos de miembros de la iglesia, y proyectos especiales en los cuales usted está involucrado.

Si el pionero hace esto, él orará por muchas personas cada día de la semana. Algunos piensan que Romanos 16 es la lista de oración de Pablo por los Cristianos de Roma.

**PAGINA DE ORACION**

ORACION: ALABANZA Y ADORACION, CONFESION,  
ACCION DE GRACIAS, INTERCESION, Y SUPLICA.

<b>DIARIO</b>	<b>DOMINGO</b>	<b>LUNES</b>	<b>MARTES</b>
<b>Cónyuge, Hijos, Padres y Hermanos</b>	<b>Alumnos de EBD, Pastor y su familia</b>	<b>Empresa, Empleados, Jefe, Compañeros de Trabajo</b>	<b>Personas perdidas y amigos</b>
<b>MIERCOLES</b>	<b>JUEVES</b>	<b>VIERNES</b>	<b>SABADO</b>
<b>Misioneros y Líderes de la Convención</b>	<b>Gobernantes del país I Timoteo 2:1-2</b>	<b>Alejados de la iglesia y Proyectos de la iglesia</b>	<b>Parientes próximos</b>

Usando este método, usted orará por muchas personas diariamente

**Pr. Gilberto Penido Bertho**

### 7. Meditación y memorización de las Escrituras

La Biblia dice en Josué 1:8, “Nunca se apartará de tu boca este libro de la ley, sino que de día y de noche meditarás en él, para que guardes y hagas conforme a todo lo que en él está escrito; porque entonces harás prosperar tu camino, y todo te saldrá bien.”

Este versículo nos enseña que meditar en la Palabra de Dios de día y de noche tiene como resultado una vida transformada. Romanos 8:29 dice que el propósito de Dios es conformar al pionero a la imagen de Jesucristo. El resultado será un camino próspero y una vida exitosa. La pregunta que viene a la mente es, sin embargo, “¿Cómo puedo meditar en la Palabra de Dios de día y de noche?” ¿Cómo medito en la palabra de Dios cuando estoy dormido?

- A. Escoja un versículo de la Biblia cada semana.
- B. Lea el versículo en su contexto.
- C. Pídale a Dios que le muestre las verdades espirituales de este versículo.
- D. Personalice este versículo en oración.
- E. Escriba el versículo y la referencia en una tarjeta.
- F. Lea el versículo varias veces durante el día. Hágalo mientras espera en una fila o en un momento tranquilo. Recuerde llevar la tarjeta consigo (por lo menos cinco veces al día).
- G. Cada noche, antes de acostarse, lea el versículo de nuevo. De esta manera el versículo está siendo absorbido en su subconsciente.

### 8. Súplica

La Biblia dice en Hebreos 4:16, “Acerquémonos, pues, confiadamente al trono de la gracia, para alcanzar misericordia y hallar gracia para el oportuno socorro.” La súplica es simplemente presentar a Dios nuestras propias necesidades.



### III. El evangelista pionero y la salvación

Sus creencias siempre preceden a sus acciones. Mateo 12:34 dice, "... Porque de la abundancia del corazón habla la boca." El evangelista pionero debe entender las doctrinas básicas del Nuevo Testamento. Lo que el evangelista pionero crea sobre la Biblia, sobre la salvación, sobre el ministerio y la iglesia, es crucial para su éxito en el ministerio. Las creencias de uno en cuanto a la salvación se reflejan en su mensaje.

La mayoría de los cristianos no saben cómo responder a las preguntas más básicas en cuanto a la Biblia. Por ejemplo:

1. ¿Qué es el Evangelio? (Escriba en lápiz lo que usted entiende como la definición bíblica).

---

---

---

Para encontrar la única definición del evangelio en la Biblia, lea I Corintios 15:1-4. Este es el evangelio completo.

2. ¿Qué es la vida eterna? (Escriba su propia respuesta en lápiz, basado en lo que la Biblia dice).

---

---

---

Para encontrar la única definición de vida eterna en la Biblia, lea Juan 17:3.

Es muy importante que el evangelista pionero entienda claramente lo que es la salvación según el Nuevo Testamento. Cada año muchas personas son excluidas de nuestras iglesias en Brasil. Antes de su bautismo, estas mismas personas completan una serie de estudios doctrinales. ¿Por qué son entonces excluidas de la iglesia tan pronto? Yo creo que muchas de estas personas realmente nunca fueron salvas al principio. Estas personas pasaron al frente durante la invitación pero no fueron aconsejadas. Seguramente el predicador les pidió sentarse en las bancas del frente y alguien se acercó para tomar sus datos

personales, dirección, etc., e invitarles a unas clases de doctrina bíblica. En medio de toda esta actividad, ellos nunca escucharon sobre Jesucristo. Cuando respondieron positivamente a la invitación, estaban buscando a Jesús, pero al final solo consiguieron una tarjeta de información.

Por cuanto la iglesia del Nuevo Testamento está compuesta por gente *salva*, lo que el evangelista pionero crea en cuanto a la doctrina de la *salvación*, es fundamental para su trabajo.

El evangelista pionero no va a cumplir ninguna función a menos que él crea que la gente sin Cristo está perdida eternamente y pasará el resto de la eternidad en el infierno. **¿Cree usted ésto realmente?** El evangelista pionero también debe creer que una persona sin Cristo está separada de Dios, que su vida está llena de tensiones, soledad, temor y culpa, y que tiene un gran vacío espiritual dentro de su alma.

Un asunto muy importante en Brasil es la doctrina del juicio final. La cultura Brasileña es básicamente espiritista, y la doctrina de la reencarnación es muy fuerte. Esta doctrina es promovida a diario en la televisión, en las novelas y otros programas así como en los medios de comunicación escritos. Jesús nos enseñó acerca de la resurrección. En Hebreos 9:27 dice, “Y de la manera que está establecido para los hombres que mueran una sola vez, y después de esto el juicio.”

Lucas 19:10 dice que Jesús vino para buscar y salvar lo que se había perdido. Esta es también la tarea del evangelista pionero. La gente está perdida si depende para su salvación en cualquier otra cosa que no sea Jesús. Gálatas 2:16 dice, “Sabiendo que el hombre no es justificado por las obras de la ley, sino por la fe de Jesucristo, nosotros también hemos creído en Jesucristo, para ser justificados por la fe de Cristo y no por las obras de la ley, por cuanto por las obras de la ley nadie será justificado.”

Así como es importante que el evangelista pionero sea consciente de que la gente perdida no es salva, aquel que está perdido debe verse a sí mismo como tal. Nosotros no solamente debemos desear ver “decisiones para Cristo”; en vez de eso debemos hacer discípulos. Tenemos que integrar a los nuevos creyentes, entrenar a los líderes locales, y organizar una iglesia local que sea autónoma en sus finanzas, gobierno y propagación.

Por lo tanto es extremadamente importante que una persona entienda lo que debe hacer para ser salva. Una persona no es salva hasta que no se arrepienta de sus pecados y haya puesto toda su confianza en Jesucristo como Señor. El evangelista pionero debe hacer todo lo que pueda para asegurarse de que la gente interesada entienda su condición como perdidos, y que sepan qué deben hacer para recibir a Cristo.

**Primero, La persona debe arrepentirse de sus pecados.** ¿Qué es el arrepentimiento? La palabra “arrepentimiento” significa dar una vuelta cambiando de dirección en la vida para seguir a Jesucristo y cambiar de mentalidad (ideas). Cambiar de mentalidad, volverse del pecado hacia Jesús, significa reconocer que la persona ha estado controlando su propia vida, y desear ceder el control a Jesús. Significa someterse a Jesucristo. Arrepentimiento es abandonar sus pecados y entregar su vida a Jesús.

**Segundo, La persona deberá poner su fe en Jesús como su único Señor, Salvador, y mediador.** Esto es más que el mero conocimiento de los hechos acerca de Jesucristo. La Biblia dice en Santiago 2:19 que aún los demonios creen los hechos acerca de Jesús.

En la Biblia, las palabras «fe» y «creer» vienen de la palabra griega «*pistis*» que significa que uno debe entregar su vida a Cristo para ser uno con Cristo. Cualquier cosa menos que esto no es verdadera fe. El problema en Brasil es que todo el mundo cree en Jesús. Pero la mayoría de las personas solamente creen en Jesús con sus mentes. Nuestro trabajo es mostrarles la diferencia entre la fe verdadera, que es la que salva, y la falsa fe.

La verdadera fe que salva no pone su confianza en cosas adicionales para la salvación. Por ejemplo, una persona debe renunciar a la confianza en sus propias buenas obras, en una buena vida, en la Virgen María, en los ángeles, o en los santos, y depositar su completa confianza en Jesucristo como su mediador, Salvador, y Señor.

Charles Brock dice en su libro, *Indigenous Church Planting* (Plantación de iglesias autóctonas), que un concepto de salvación que no trata apropiadamente el asunto del pecado, el arrepentimiento, y la fe,

producirá un grupo religioso pero no producirá una iglesia. Cada evangelista pionero debe seguir la dirección del Espíritu Santo porque El es el único que puede convencer a la gente de sus pecados. El evangelista pionero debe compartir el evangelio de Cristo completo y verdadero en el poder del Espíritu Santo, para que El trabaje en los corazones de las personas y produzca un fruto que permanezca.

**Notas:** \_\_\_\_\_  
\_\_\_\_\_  
\_\_\_\_\_  
\_\_\_\_\_

### **IV. El evangelista pionero y el testimonio personal**

El propósito del testimonio es compartir una experiencia personal. Es posible refutar las experiencias de terceros, pero es difícil crear argumentos en contra de experiencias personales. En hechos 22:1-16 y Hechos 26:9-23, el apóstol Pablo relata la historia de cómo él aceptó a Cristo y de lo que pasó después de su encuentro con el Señor.

#### **1. Reglas para compartir el testimonio personal**

- A. Sea breve (máximo dos minutos).
- B. Recuerde que el propósito es mostrar a la persona como usted encontró a Cristo. El evangelio será explicado más tarde.
- C. No predique un sermón.
- D. No explique el plan de salvación en este momento.
- E. No haga una invitación.
- F. No use términos ajenos a su interlocutor. Frases como, «Asistí a una campaña y pasé al frente» pueden ser incomprensibles para quien no ha asistido a una iglesia evangélica. Una persona no creyente no entenderá términos como «pasar al frente», “cruzada”, o “fui bautizado.” Es mejor decir, «Una noche acepté

a Jesús en mi corazón,» o «Yo confié en Cristo como el Dueño y Salvador de mi vida.»

- G. Use versículos bíblicos de acuerdo a la necesidad.
- H. Escriba su testimonio. No debería tener más de 250 palabras.
- I. Concluya su testimonio con estas dos frases:
  - 1) Ahora yo tengo la seguridad de la vida eterna.
  - 2) ¿Puedo explicarle cómo usted puede estar seguro de tener vida eterna?

## 2. Testimonio

Para escribir su testimonio responda las siguientes preguntas:

- A. ¿Cómo era mi vida antes de conocer a Jesús? Mencione sus actitudes, estilo de vida, y pecados:

---

---

---

---

---

---

---

---

- B. ¿Cómo me di cuenta de que necesitaba a Jesús?

---

---

---

---

---

---

---

---

- C. ¿Cuándo y cómo acepté a Jesús?

---

---

---

---

---

---

---

---

D. ¿Cómo ha cambiado mi vida desde que acepté a Jesús?

---

---

---

---

---

---

---

---

E. Conclusión:

Siempre concluya diciendo, “Ahora yo estoy seguro de que tengo vida eterna. ¿Le gustaría que le explicara lo que la Biblia dice de como usted puede estar seguro de tener vida eterna?”

Lo que usted ha hecho es construir un puente entre usted y la persona perdida. Usted ahora está pidiendo permiso para cruzar el puente y entrar a la vida de la persona. La persona puede decir “sí”, o puede decir “no.” Si dice que sí, preséntele el evangelio. Si dice que no, pregúntele si puede escribir su nombre en su Biblia como un recordatorio para orar por ella diariamente.

## V. El evangelista pionero y el evangelismo personal

### Introducción

**IMPORTANTE:** Este método debería ser usado cuando usted no tenga la oportunidad de comenzar un estudio bíblico y esta sea su única oportunidad de presentar el evangelio. Sin embargo, si usted puede regresar y dirigir un estudio bíblico, no use este método. No queremos tratar de cosechar el fruto que aún está verde.

#### 1. Cinco propósitos de la visita:

- A. Trate de ganarse la confianza y la amistad de la persona.
- B. Identifique la condición espiritual. Haga la siguiente pregunta, “¿Está usted seguro de que si usted muriese esta misma noche iría al cielo?”

- C. Explique el plan de salvación.
- D. Invite a la persona al próximo estudio bíblico que usted dirigirá.
- E. Asegúrese de dejar la puerta abierta para una próxima visita.

No todos aceptarán a Jesús, pero es importante desarrollar una buena relación con todas las personas.

## **2. Cuando no se debe entrar a una casa:**

- A. Durante una reunión familiar.
- B. Cuando la casa está llena de visitantes. En ese caso simplemente diga, “Yo puedo regresar el próximo domingo.”
- C. Cuando la familia se está preparando para salir.

## **3. Cómo apagar la televisión**

Si una persona está viendo la última parte de un buen partido de fútbol, espere hasta que el juego se acabe o regrese más tarde. Sin embargo, la mayoría de las veces, será bien fácil hablar con la persona acerca de otros asuntos. Si la persona está más interesada en hablar con usted que en ver la televisión, entonces usted puede preguntarle si le puede bajar el volumen. *Nunca apague el televisor sin pedir permiso.*

## **4. Las responsabilidades de los otros miembros del equipo (cuando el pionero no está solo)**

- A. El líder del equipo compartirá el evangelio.
- B. Los otros servirán como acompañantes silenciosos.

## **5. La responsabilidad de los compañeros**

- A. Participar en la primera parte de la conversación.
- B. Compartir el testimonio (si se ha planeado previamente con el líder).
- C. Compartir parte del plan de salvación (si ha sido planeado con el líder).
- D. Ayudar con los niños.
- E. Ayudar si hay otras personas en la casa.
- F. Orar en silencio.

## 6. Cómo entrar en la casa

- A. La primera cosa que debería hacerse es que el líder presente a los miembros del equipo, identificando a su iglesia, y pidiendo permiso para entrar. Por ejemplo, “Buenas tardes. Mi nombre es Juan, y ella es María. Estamos visitando a los vecinos de nuestra comunidad. Somos bautistas. ¿Podemos entrar y hablar con usted por unos pocos minutos?”
- B. La segunda cosa que debe hacerse es encontrar un buen lugar para sentarse. El miembro del equipo que va a compartir el evangelio deberá sentarse cerca del anfitrión. Esto le ayudará a:
- 1) Mantener contacto visual con la persona.
  - 2) Mantener un volumen de conversación normal.
  - 3) Leer cada versículo con la persona.
- C. Tercero, hablar acerca de las cosas de interés para el anfitrión.

**Un principio:** Si usted presta atención a la persona al inicio, usted ganará el derecho a ser escuchado al final.

## 7. Una guía para la presentación

Un pionero debería seguir el acróstico F.I.E.L. como su guía. Este acróstico es usado en el programa Entrenamiento Continuo para Testificar de la Junta de Misiones Domésticas de la Convención Bautista del Sur.

### A. FAMILIA

Un buen tema para comenzar una conversación es la propia familia. Esta es una buena forma de descubrir cosas en común. El pionero puede hablar de su propia familia y hacer preguntas acerca de la familia del incrédulo. Por ejemplo:

-¿Cuántos hijos tiene usted, señor?

- Tres.

- Yo también tengo tres. Uno de 8 años, otro de 10 y el mayor tiene 16 años. ¿Qué edad tienen sus hijos?

### B. INTERESES

¿Dónde trabaja? ¿Qué tipo de compañía es? ¿Cuál es su responsabilidad allí? Oh, yo trabajo en... etc.



### C. EXPERIENCIA RELIGIOSA

¿A qué iglesia asiste usted?

### D. LLAMADO A LA ETERNIDAD

¿Me permite hacerle una pregunta? Si usted muriera esta noche, ¿está seguro de que iría al cielo? (Memorice esta pregunta). Si la persona no responde afirmativamente continúe con su testimonio y comparta el evangelio. Si la respuesta es, “Sí, yo estoy seguro,” haga la siguiente pregunta, “Suponga que usted estuviera ante Dios en este momento y El le preguntara, ‘¿porqué debo dejarte entrar en mi cielo?’ ¿Cómo le respondería?” (Memorice esta pregunta). Si no puede responder correctamente, proceda a compartir el evangelio.

Otra pregunta que se puede usar es esta: ¿Ha llegado usted a un punto en su vida en el que sabe que tiene una relación personal con Jesucristo o está en el proceso de tenerla? Cualquiera de estas preguntas son buenas guías.

## 8. Testimonio (opcional)

Después de hacer las preguntas en cuanto a la eternidad, el pionero puede compartir su testimonio o pedir a otro miembro del equipo que lo haga. El puede decir, “María, ¿te gustaría compartir el testimonio de cómo recibiste a Jesucristo y la vida eterna?” Después del testimonio, el líder del equipo continuará con el plan de salvación.

## 9. Permiso

El evangelista pionero siempre debe pedir permiso en este punto antes de continuar. La siguiente pregunta debe ser hecha, “¿Me permitiría compartir con usted lo que la Biblia dice sobre cómo podemos tener vida eterna?”

**Importante:** Siempre respete a su anfitrión.

## 10. El plan de salvación


Use el tratado **Cómo Tener Vida Eterna** o cualquier otro método que sea completo y fácil de seguir como *Cómo Obtener Paz con Dios*, escrito por Billy Graham.

## EVANGELISMO PIONERO

---

El tratado tiene un espacio en blanco al final de la última página en el cual se puede incluir información necesaria para participar en los estudios bíblicos (horario, dirección, teléfono, persona a contactar, etc.)

**Notas:** \_\_\_\_\_  
\_\_\_\_\_  
\_\_\_\_\_  
\_\_\_\_\_  
\_\_\_\_\_  
\_\_\_\_\_  
\_\_\_\_\_  
\_\_\_\_\_



**COMO TENER  
LA VIDA  
ETERNA**

Si murieras hoy, ¿tienes la certeza absoluta de que irías al cielo?

Supón que estuvieras delante de Dios en este momento y El te preguntara "¿Por qué debo dejarte entrar en mi cielo?" ¿Cuál sería tu respuesta?

Veamos cómo puedes tener la certeza de tener vida eterna, según la Biblia. Examinemos cuatro verdades:

### 1. El propósito de Dios para tu vida

La Biblia dice en I Juan 5:13, "Estas cosas os he escrito a vosotros que creéis en el nombre del Hijo de Dios, para que sepáis que tenéis vida eterna." Dios te ama. El propósito de este versículo es mostrarnos que Dios quiere darnos la certeza de tener la vida eterna.

La vida eterna es:

- a) Conocer a Jesucristo y tener su paz en el corazón ahora mismo.
- b) Vivir con Jesucristo en el cielo por toda la eternidad, después de morir físicamente.

De acuerdo con la Biblia, tú puedes tener hoy la certeza de tener vida eterna.



## 2. Tu necesidad

La Biblia dice en Romanos 3:23, "porque todos pecaron y están destituidos de la gloria de Dios." El propósito de este versículo es mostrarnos que todos somos pecadores.

El pecado es desobediencia contra Dios. Por ejemplo, todos nosotros ya hemos sentido ira, envidia, lujuria y orgullo. También hemos mentido y hecho otras cosas semejantes o aún peores. ¿Reconoces que has cometido pecados en tu vida?



La Biblia dice en Romanos 6:23, "Porque la paga del pecado es muerte, más la dádiva de Dios es vida eterna en Cristo Jesús Señor nuestro."

El propósito de este versículo es mostrarnos que todos merecemos la muerte y el infierno como consecuencia del pecado. "Muerte" significa estar separado de Dios de dos maneras.

En primer lugar, "muerte" es estar separado de Dios ahora en esta vida. Es una vida sin alegría, sin paz y sin la certeza de tener vida eterna. Es una vida que está sin Jesús en el corazón. El resultado final de vivir así es un corazón vacío y en permanente ansiedad.

En segundo lugar, "muerte" es estar perpetuamente separado de Dios en el infierno. O sea, es una vida sin Cristo durante toda la eternidad.


Según la Biblia, nosotros merecemos la muerte por causa del pecado en nuestras vidas.

### 3. La providencia de Dios

La Biblia dice en Romanos 5:8 que "siendo aún pecadores, Cristo murió por nosotros." El propósito de este versículo es mostrarnos que Jesucristo es el único Señor, Salvador y Mediador entre Dios y nosotros, porque El murió en la cruz para pagar el precio de nuestro pecado.

Muchas personas intentan toda clase de cosas para llegar a Dios sin obtener ningún buen resultado. Ejemplos de estos intentos son las sectas moralistas, el énfasis en buenas obras, los cultos, las misas, los rezos a santos y las doctrinas de reencarnación.

Tales esfuerzos no tienen poder alguno para eliminar nuestros pecados. El camino para llegar a Dios es Jesucristo mismo.



Después de que Jesucristo murió en la cruz por nuestros pecados, El resucitó de la muerte. ¿Crees que Jesucristo es tu único Señor, Salvador y Mediador?

### 4. Tu respuesta

La Biblia dice en Romanos 10:9,10: "que si confesares con tu boca que Jesús es el Señor, y creyeres en tu corazón que Dios le levantó de los muertos, serás salvo. Porque con el corazón se cree para justicia, pero con la boca se confiesa para salvación." El propósito de este versículo es mostrarte que para recibir a Jesús, tienes que arrepentirte de tus pecados y poner tu fe en El como tu único Señor, Salvador y Mediador delante de Dios.

Este versículo dice que para recibir a Jesús, tú tienes que confesar a Cristo como tu único Señor. Esto quiere decir que tú debes abandonar tu pecado, darle la espalda e ir hacia Jesús. Este versículo también dice que para recibir a Jesús, tú debes

poner tu fe en El como tu único Señor, Salvador y Mediador. Eso significa que tú tienes que dejar de confiar en otras cosas tales como tus buenas obras, tu moralidad, cultos, misas, rezos a los santos, filosofías, etc., y confiar solamente en Jesucristo como tu único Salvador.


¿Estás listo para dejar de confiar en otras cosas y entregarle tu vida a Cristo ahora mismo?

La Biblia dice en Romanos 10:13, "porque todo aquel que invocare el nombre del Señor, será salvo." El propósito de este versículo es mostrarte que cualquier persona que invoque el nombre de Jesús será salva. Eso quiere decir que tú puedes aceptar a Jesús ahora mismo en tu corazón por medio de la fe.

¿Estás listo a rendirte a Jesús y pedirle que entre en tu vida ahora mismo? Haz esta oración modelo con todo tu corazón:

"Señor, soy un pecador. Confío en ti como mi único Señor, Salvador y Mediador. Te entrego mi vida. Entra en mi corazón y sálvame ahora. Transforma mi vida. En el nombre de Jesús es que yo oro, amén."

¿Crees que Jesús prestó atención a tu oración? Entonces, ¿en dónde está Jesús ahora? ¿Eres salvo?



Si tú confiaste hoy en Jesús como tu único Señor, Salvador y Mediador, y deseas recibir material de apoyo y estudio, llena los espacios en blanco con tus datos personales, recorta esta página, y envíala a la dirección indicada abajo.

**Por favor, escribe en letra de molde.**

Nombre \_\_\_\_\_

Dirección \_\_\_\_\_

Barrio - Zona Postal \_\_\_\_\_

Ciudad \_\_\_\_\_

País - Estado \_\_\_\_\_

Teléfono \_\_\_\_\_

© Copyright - Pastor Tomas Akins

Traducción al Español: S. Baillio y J. Galvis



## **VI. El evangelista pionero y el inicio de la obra**

Cuando el evangelista pionero entra a una nueva ciudad, deberá tener en mente que el Espíritu Santo le guiará a la gente que tiene hambre espiritual. Estoy convencido de que por lo menos 20% de las personas en cualquier ciudad en muchas áreas del mundo (no todas) están listas para aceptar a Cristo. Ellos sólo necesitan la oportunidad de oír el mensaje del evangelio presentado de una manera clara y personal.

Hay varias cosas que nunca cambiarán. La doctrina básica siempre es constante. Por otra parte, la metodología siempre está cambiando. Los métodos presentados en este manual funcionan sólo cuando son ejecutados bajo la dirección del Espíritu Santo. ¿Por qué? Porque nos fueron dados por el Espíritu Santo y son encontrados en Su manual de instrucciones, es decir, en el Nuevo Testamento. Sus métodos funcionan. Están basados en el Nuevo Testamento con la meta de comenzar una iglesia nueva y autosuficiente:

1. Una iglesia autónoma en su gobierno, bajo el liderazgo de Dios.
2. Una iglesia autónoma en sus finanzas, bajo el liderazgo de Dios.
3. Una iglesia autónoma en su propagación, bajo el liderazgo de Dios.

Esta es la meta, y para llegar a esta meta se usarán métodos bíblicos que sean accesibles a cada persona.

El evangelista pionero deberá escoger un área, visitarla, y conocer la gente donde quiera que estén, en las calles, bares, casas y en cualquier otro lugar. Inclusive, se puede usar un censo para entrar en contacto con los vecinos del lugar. Debe correrse la voz de que se comenzarán estudios bíblicos en esa área.

El Pastor Rick Warren en su libro, *Una Iglesia con Propósitos* sugiere usar cinco preguntas cuando Ud. investiga su área. Nosotros añadimos una más. Vaya puerta por puerta y haga estas cinco preguntas y dependa del Espíritu Santo para hacer Su Trabajo.

El es el que prepara los corazones de las personas. El ha preparado a las

personas para que Ud. comparta el Evangelio. Su trabajo es encontrar estas personas a las cuales El ha preparado.

Las seis preguntas que debe hacer son:

1. En su opinión, ¿cuáles son las necesidades más urgentes de esta región? - Esta pregunta abre las puertas.
2. ¿Asiste a una iglesia regularmente?
3. ¿Por qué piensa que las personas no asisten a la iglesia? - lo que Ud. está preguntando realmente es porque ellos no asisten a la iglesia.
4. Si Ud. estuviera buscando una iglesia, ¿qué cosas esperaría de una iglesia?
5. ¿Qué podemos hacer por Ud.?
6. ¿Está Ud. interesado en tener un estudio bíblico en su casa?

El evangelista pionero puede decir, “Yo estoy disponible para dirigir estudios bíblicos, ¿estaría interesado en participar en uno de ellos?”

Si varias personas responden afirmativamente, permítales sugerir un lugar en donde creen que se deberían comenzar los estudios bíblicos. La razón de ello es que desde el comienzo de la obra, el pionero debe promover la autonomía de gobierno de la futura iglesia. Cada paso que se dé para comenzar una iglesia debe darse de forma tal que ésta llegue a ser una iglesia autónoma. Algunos estudios bíblicos pueden comenzarse debajo de un árbol, en una casa, o en un lugar público. Sin embargo, hay muchas ventajas si se tiene el estudio bíblico en el mismo lugar cada semana. Así se elimina cualquier confusión en cuanto al lugar.

Es mejor que el evangelista pionero no comience su trabajo con niños. Se puede trabajar con niños después de haber desarrollado un

núcleo sólido. Al principio el objetivo central será tener estudios bíblicos en varios sectores. Tales estudios bíblicos deberán ser tan variados y esparcidos en el área como sea posible.

El propósito prioritario del evangelista pionero es ser un maestro de la Biblia usando el método indirecto. El estará sembrando semillas, y el Espíritu Santo producirá los frutos en su tiempo.

## **VII. El evangelista pionero y la dirección de un estudio bíblico usando el método indirecto**

### **- Escrito por Charles Brock**

#### **INTRODUCCION**

Este material, el cual se puede estudiar en una hora, fue escrito para ayudar a cualquier persona a dirigir un estudio bíblico usando el método de liderazgo indirecto. Pronto se verá que no es necesario tener una educación formal o habilidades pedagógicas especiales para poder usar este método de liderazgo.

Este procedimiento puede ser usado para el estudio de diferentes tipos de guías de discipulado o libros. Sin embargo, la presentación del método se ha adaptado especialmente para la serie de estudios relacionados con Evangelismo Pionero, comenzando con los materiales *Buenas Nuevas de Dios*, y los estudios de seguimiento que se eligen.

#### **COMO USAR EL METODO**

A continuación verá varias preguntas. Notará que hay una línea después de cada pregunta. La respuesta a cada pregunta está inmediatamente bajo la línea correspondiente. Cubra las respuestas con una tarjeta a medida que contesta el cuestionario. Después de leer cada pregunta y llenar todos los espacios vacíos en ella, deslice la tarjeta hacia abajo lo necesario para poder ver si usted respondió correctamente. Siga este proceso a través de toda la página hasta terminar.

## EVANGELISMO PIONERO

---

1. El objetivo de esta sección es **IDENTIFICAR DOS COSAS QUE HACEN PARTE DEL LIDERAZGO INDIRECTO.**

2. El método de Liderazgo Indirecto no es igual al método de Liderazgo Directo.

El método de Liderazgo Indirecto incluye dos cosas:

- a. El líder dirige al grupo.
- b. Hay participación por parte del grupo.

El método de Liderazgo Indirecto incluye \_\_\_\_\_ por parte del líder y \_\_\_\_\_ por parte del grupo.

---

DIRECCION

PARTICIPACION

3. El método de Liderazgo Indirecto no demanda que el líder predique un sermón.

Demanda que el líder dé \_\_\_\_\_

---

DIRECCION

4. Cuando un líder lo hace todo: habla, predica, canta y ora, es un ejemplo de (escoja la opción correcta):

- a. Liderazgo Directo
- b. Liderazgo Indirecto

---

LIDERAZGO DIRECTO

5. El grupo deberá tomar parte en la discusión. El líder deberá dirigir al grupo para que analice el estudio. Un aspecto muy importante del Método Indirecto es que el grupo \_\_\_\_\_

---

PARTICIPA

6. Resumiendo, el Método Indirecto está basado en dos cosas:

- a. \_\_\_\_\_

b. \_\_\_\_\_

---

DIRECCION POR PARTE DEL LIDER  
PARTICIPACION POR PARTE DEL GRUPO

7. El objetivo de la siguiente lección es aprender **CINCO REGLAS** que deben ser usadas cuando se dirija un grupo de estudio bíblico según el método indirecto.
8. **EL LIDER DEBERA ANIMAR A LOS MIEMBROS DEL GRUPO A PARTICIPAR.**  
El método indirecto no es posible cuando el líder lo hace todo. En el método indirecto es muy importante que todos los miembros sean animados a \_\_\_\_\_
- 

PARTICIPAR

9. Cuando el líder domina toda la discusión, los miembros del grupo no tienen la oportunidad de participar. Cuando esto ocurre el líder no está practicando el \_\_\_\_\_
- 

METODO INDIRECTO

10. Los miembros de la clase pueden participar leyendo las preguntas, respondiendo o, después de ser salvos, orando. En otras palabras, el método indirecto requiere que \_\_\_\_\_ participe(n) activamente. (Escoja una opción para llenar el espacio en blanco)
- a. Solamente el líder
  - b. Todos los miembros
- 

TODOS LOS MIEMBROS

11. ¿Quiénes participan cuando el método indirecto es usado para enseñar un estudio bíblico?
-

---

TODOS LOS MIEMBROS

12. **PROVEA UN LIBRO DE EJERCICIOS QUE REQUIERA LLENAR ESPACIOS EN BLANCO, ASEGURÁNDOSE DE QUE LAS RESPUESTAS CORRECTAS ESTEN DISPONIBLES. UTILICE TAMBIÉN CUALQUIER OTRO MATERIAL DE LECTURA QUE LE AYUDE A DAR DIRECCION AL GRUPO.**

Estos materiales animan a los miembros a participar. Un libro de ejercicios le ayuda al maestro a dar \_\_\_\_\_ al grupo, a la vez que anima a los miembros a \_\_\_\_\_

---

DIRECCION

PARTICIPAR

13. Al seguir adelante con las lecciones escogidas por el líder, el grupo recibirá la dirección que necesita. Si un Testigo de Jehová que está participando en la reunión comienza a leer la revista *La Torre del Vigia*, significa que el líder no está dando la \_\_\_\_\_ apropiada al grupo.

---

DIRECCION

14. Cuando los miembros siguen un libro de \_\_\_\_\_ y llenan los espacios en blanco, no son solamente dirigidos por el líder sino también por el \_\_\_\_\_ mismo.

---

EJERCICIOS

LIBRO

15. Algunas personas son tímidas y a otras les gusta hablar aun cuando no saben ni de lo que están hablando. Ambos tipos de personas tienen problemas de participación. Al usar un libro de ejercicios de llenar espacios en blanco, o cualquier otro buen material usted podrá corregir los problemas de \_\_\_\_\_

---

PARTICIPACION

16. Es importante que el líder dé dirección a los miembros y los anime a participar. Esto puede ser hecho cuando el líder provee un \_\_\_\_\_ u otro material de lectura.
- 

LIBRO DE EJERCICIOS

17. **SE REQUIERE MUCHA PACIENCIA POR PARTE DEL LIDER CUANDO SE DIRIGE UN ESTUDIO BÍBLICO CON PERSONAS INCREDULAS.** La paciencia se requiere especialmente cuando se usa el método indirecto. Algunos miembros del grupo quieren participar mucho mientras que otros no participan. Una regla que el líder siempre debe seguir es la de ser \_\_\_\_\_
- 

PACIENTE

18. Algunos miembros del grupo pueden ser lentos para responder. Es posible que el líder sienta el deseo de apurarlos a responder mientras ellos aún están pensando. Recuerde, el líder debe ser \_\_\_\_\_
- 

PACIENTE

19. Es importante que el líder sea paciente cuando un miembro de la clase no sabe cómo encontrar un capítulo o versículo en la Biblia. Este tipo de paciencia es necesario si se quiere ser un líder de éxito usando el método \_\_\_\_\_
- 

INDIRECTO

---

## EVANGELISMO PIONERO

---

20. Dado que la gente muchas veces es lenta para participar el líder debe ser \_\_\_\_\_
- 

### PACIENTE

21. Hasta ahora, hemos estudiado tres reglas o principios. Estos son:
- El líder debería animar a **todos los miembros** a participar.
  - El líder debe proveer un **libro de ejercicios** o cualquier otro material de lectura para los miembros del grupo.
  - Un verdadero líder necesita practicar su **paciencia** constantemente.

Estas reglas son importantes cuando el líder está practicando el método \_\_\_\_\_ de liderazgo.

---

### INDIRECTO

22. **AL DIRIGIR UN GRUPO DE ESTUDIO, EL LIDER DEBE PRACTICAR UN LIDERAZGO REPRODUCTIVO.** El liderazgo reproductible es aquel tipo de liderazgo en que los miembros de la clase aprenden rápidamente cómo hacer la misma cosa que el líder está haciendo.

El líder deberá conducirse el estudio de manera tal que su liderazgo pueda ser \_\_\_\_\_ en los miembros del grupo.

---

### REPRODUCIDO

23. Un líder sabio actuará de forma tal que irá asignando sus responsabilidades a otros. El líder entonces necesita tener mucho cuidado con su forma de actuar, porque él mismo es un ejemplo para futuros \_\_\_\_\_
- 

### LIDERES

24. Un líder que desea estar al frente del grupo tanto como sea posible, no está interesado en desarrollar líderes que tomen su lugar. Por lo
-



tanto, no está interesado en practicar un liderazgo que se

---

REPRODUZCA

25. Un **Liderazgo Reproducible** debe ser: (marque las respuestas correctas)
- a. Emocionante.
  - b. Uno que depende de un buen sistema de sonido.
  - c. Sencillo y claro.
  - d. Muy formal, con muchas reglas bien detalladas.
  - e. Natural para el grupo.
- 

SENCILLO Y CLARO

NATURAL PARA EL GRUPO

26. Un buen líder ejercerá su liderazgo de manera tal que este pueda \_\_\_\_\_ en futuros líderes.
- 

REPRODUCIRSE

27. Hemos aprendido que el método de liderazgo indirecto implica la participación de los miembros del grupo. La obra debe depender del Espíritu Santo para que el equipo tenga éxito. **SOLO EL ESPÍRITU SANTO ES CAPAZ DE PRODUCIR CONVICCION Y CONVERSION.**

La obra del Espíritu Santo es producir \_\_\_\_\_  
y \_\_\_\_\_

---

CONVICCION

CONVERSION

28. A menudo, un líder fuerte puede conducir a alguien a cambiar de religión. Sin embargo, una verdadera renovación en el interior del alma no puede ocurrir sin la intervención del \_\_\_\_\_
- 

ESPÍRITU SANTO

---

## EVANGELISMO PIONERO

---

29. Los líderes de grupo pueden sembrar las semillas de las Buenas Nuevas, sabiendo que el Espíritu Santo es el único que puede hacer que estas semillas germinen. Por lo tanto, los líderes de grupo deben depender del \_\_\_\_\_

---

### ESPÍRITU SANTO

30. ¿Quién es capaz de producir convicción y conversión del pecado en lo más profundo del ser humano? Sólo el \_\_\_\_\_

---

### ESPÍRITU SANTO

31. Hemos estudiado cinco reglas o principios que deben seguirse mientras se usa el método indirecto. Mencione estas cinco reglas o principios:
- El líder debe animar a \_\_\_\_\_ a participar.
  - Proveer un \_\_\_\_\_ o material de lectura a los miembros.
  - Un líder siempre debería ser \_\_\_\_\_
  - Un líder debería practicar el liderazgo \_\_\_\_\_
  - Solo el \_\_\_\_\_ puede producir verdadera convicción y conversión.

- 
- TODOS LOS MIEMBROS
  - LIBRO DE EJERCICIOS
  - PACIENTE
  - REPRODUCTIVO
  - ESPÍRITU SANTO

32. Hasta ahora, hemos estudiado cinco cosas que un líder debe tener presente al usar el método indirecto. A continuación, veremos tres cosas que un líder **nunca** debe hacer cuando dirija un grupo de estudio bíblico.

33. Frecuentemente el líder del grupo de estudio bíblico sabe más acerca de la Biblia que el resto de los miembros. A veces el líder puede sentirse orgulloso de esta ventaja. El líder puede entonces sentir que debe decir todo lo que sabe acerca de cada asunto que se discuta.

Tal actitud es \_\_\_\_\_ si se está usando el método indirecto. (escoja la opción correcta)

- a. Deseable
  - b. Indeseable
- 

INDESEABLE

34. Como regla general, un líder que está seguro de lo que sabe y de su relación con Dios no debe sentir la necesidad de probar \_\_\_\_\_ lo que \_\_\_\_\_ acerca de un tema.

---

TODOS

SABEN

35. Permanecer en silencio y escuchar no son muestras de ignorancia por parte del líder. Cuando un líder está callado, eso no significa que él sea \_\_\_\_\_

---

IGNORANTE

36. Un líder no debería sentir la necesidad de \_\_\_\_\_ en cada tema. (escoja las opciones correctas)

- a. Decir todo lo que sabe
  - b. Ser una autoridad
  - c. Escuchar
- 

DECIR TODO LO QUE SABE

SER UNA AUTORIDAD

37. Es normal que en un grupo de estudio bíblico surja alguien que desea demostrar toda su inteligencia. Llamaremos a esta persona “Don Filósofo”. Recuerde, **ES UNA PERDIDA DE TIEMPO DEBATIR CON ESTE TIPO DE PERSONA.** Porque estos “filósofos” generalmente \_\_\_\_\_ (escoja más de una respuesta)

- a. están buscando la verdad con toda honestidad
-

## EVANGELISMO PIONERO

---

- b. buscan llamar la atención de otros
- c. aprovechan toda oportunidad posible para hablar

---

TRATAN DE LLAMAR  
LA ATENCION

LES  
GUSTA HABLAR

38. Dado que “Don Filósofo” nunca ha experimentado la salvación, él no puede entender las cosas espirituales. ¿Cuál de estos dos temas debe el líder estar dispuesto a discutir con esta persona?
- a. Como ser salvo
  - b. La Trinidad

---

COMO SER SALVO

39. “Don Filósofo” irá de un tema a otro rápidamente. El puede llegar a ser el líder momentáneo del grupo. Debatir con él solo creará \_\_\_\_\_ en las mentes de los otros miembros del grupo. (escoja la opción correcta)
- a. Confusión
  - b. Claridad

---

CONFUSION

40. Un grupo de estudio bíblico quedará confundido si hay \_\_\_\_\_ con los filósofos.

---

DEBATE

41. Ya que el método indirecto tiene como propósito promover la participación de todos los miembros del grupo, EL LIDER DEBE GARANTIZAR QUE UNA PERSONA NO DOMINE LA CONVERSACION. Cuando una persona acapara el control de la reunión es porque el líder no está ejerciendo bien el método

---

INDIRECTO

42. Cuando una persona habla todo el tiempo, es difícil que los demás miembros del grupo puedan \_\_\_\_\_
- 

PARTICIPAR

43. Si el método indirecto se ejecuta correctamente, es responsabilidad del \_\_\_\_\_ el garantizar que todos los miembros del grupo participen.
- 

LIDER

44. El método indirecto **no** permite que \_\_\_\_\_ domine(n) la discusión (escoja una o más)
- a. Una persona
  - b. Dos personas
  - c. Todos los miembros
- 

UNA PERSONA      DOS PERSONAS

45. Hemos estudiado tres cosas que un líder nunca debe hacer. Estas tres reglas son:
- a. El líder no debe tratar de decir \_\_\_\_\_ lo \_\_\_\_\_ acerca de cada tema que se está discutiendo.
  - b. El líder no debería \_\_\_\_\_ con los “filósofos”.
  - c. El líder no debería permitir que \_\_\_\_\_ domine todo el estudio.
- 

- a. TODO LO QUE SABE
  - b. DEBATIR
  - c. UNA PERSONA
-

## EVANGELISMO PIONERO

---

46. Ahora estudiaremos dos razones por las cuales es ventajoso usar el método indirecto cuando se comienza una nueva iglesia.
47. Cuando se usa el método indirecto, EL **TRANSFERIR LAS RESPONSABILIDADES DE LIDERAZGO A OTROS MIEMBROS DEL GRUPO RESULTA MAS FACIL Y OCURRE MAS RAPIDAMENTE**. La manera más simple de proveer liderazgo a un grupo, es a través de estudios bíblicos diseñados de forma que inicien la formación de una iglesia. Una de las características de un líder sabio es su habilidad para \_\_\_\_\_ su liderazgo.
- 

### TRANSFERIR

48. Un líder que sea pastor de otro grupo (iglesia) puede encontrar serias dificultades para continuar reuniéndose con el naciente grupo. Por esta razón es importante que encuentre un nuevo líder para el grupo, y es natural que el nuevo líder venga del \_\_\_\_\_ mismo.
- 

### GRUPO

49. Como el líder sabio ha usado el liderazgo indirecto desde el momento en que se originó el grupo, es natural que los miembros participen mientras el grupo aún está en desarrollo. De igual manera, será \_\_\_\_\_ que algunos de los miembros lleguen a ser líderes.
- 

### NATURAL

50. Como todos los miembros son animados a participar desde el principio de los estudios bíblicos, será natural que los miembros continúen \_\_\_\_\_. Uno o más de estos miembros llegarán incluso a ser \_\_\_\_\_.
- 

### PARTICIPANDO

### LIDERES

---

51. Si un líder no puede o no debe seguir siendo el líder de cierto grupo de estudio bíblico, ¿cómo puede planear el futuro del grupo?  
El debería \_\_\_\_\_ el liderazgo a los miembros del grupo.
- 

TRANSFERIR

52. Cuando use el tipo de liderazgo indirecto que hemos estudiado en esta lección USTED COMENZARA A GUIAR NUEVOS GRUPOS SIN NINGUNA LIMITACION POR FALTA DE EXPERIENCIA, ENTRENAMIENTO O DINERO.  
Esto significa que mucha gente es capaz de \_\_\_\_\_ nuevos grupos.
- 

DIRIGIR

53. Un líder que sea un nuevo cristiano puede dirigir un estudio bíblico aun cuando no tenga mucha \_\_\_\_\_
- 

EXPERIENCIA

54. Escriba verdadero (V), o falso (F), según sea el caso, en los siguientes espacios en blanco:
- \_\_\_\_\_ Una persona que ha pasado por entrenamiento intenso en el seminario está capacitada para dirigir un grupo de estudio bíblico en un hogar.
  - \_\_\_\_\_ Un agricultor con poco entrenamiento puede dirigir un estudio bíblico en un hogar exitosamente.
- 

AMBAS AFIRMACIONES SON VERDADERAS

55. ¿Quién tiene suficiente dinero para dirigir un estudio bíblico en un hogar? (escoja las opciones correctas)
- Un agricultor
  - Un carpintero
  - Un doctor
-

- d. Un maestro de escuela
- e. Un obrero de una fábrica

---

### TODOS

56. De acuerdo a lo estudiado, el método indirecto es el mejor método de liderazgo para comenzar estudios bíblicos que puedan llegar a convertirse en iglesias. Este es un buen método porque:
- a. Es fácil \_\_\_\_\_ el liderazgo de un miembro del grupo a otro.
  - b. Muchas personas pueden comenzar estos grupos, porque para ser líder no se necesita mucha \_\_\_\_\_

- 
- a. TRANSFERIR
  - b. EXPERIENCIA, ENTRENAMIENTO, O DINERO

### 57. REPASO DE LO APRENDIDO

I. El método indirecto involucra dos cosas:

- 1. \_\_\_\_\_ del líder
- 2. \_\_\_\_\_ de los miembros

II. Cinco cosas que uno debe recordar al dirigir un grupo de estudio bíblico son:

- 1. El líder debe animar a los \_\_\_\_\_
- 2. del grupo a \_\_\_\_\_
- 3. El líder debe proveer un libro de \_\_\_\_\_ u otro material de \_\_\_\_\_
- 4. El líder debe tener mucha \_\_\_\_\_
- 5. El líder debe practicar un liderazgo que se pueda \_\_\_\_\_
- 6. Solamente el \_\_\_\_\_ puede producir verdadera convicción y conversión del pecado.



III. Escriba dos razones por las cuales el método indirecto es un buen método para comenzar nuevas iglesias.

---

Respuestas al Repaso

I.

1. DIRECCION
2. PARTICIPACION

II.

1. MIEMBROS PARTICIPAR
2. EJERCICIOSLECTURA
3. PACIENCIA
4. REPRODUCIR
5. ESPÍRITU SANTO

III.

1. El líder puede transferir el liderazgo a otros miembros del grupo de una manera fácil y rápida.
2. Un líder puede comenzar un estudio bíblico en una casa aunque tenga poca experiencia, entrenamiento, o dinero.

## **VIII. El evangelista pionero y los pasos del método de evangelismo pionero**

Es muy importante que cada evangelista pionero entienda claramente los pasos del Método de Evangelismo Pionero y que los siga cuidadosamente. En el libro se explicará cada paso detalladamente.

**IMPORTANTE: Es muy importante que usted entienda los materiales usados en este programa y las referencias que hacemos a estos materiales en este manual de entrenamiento.**

Cualquier buen método evangelístico de seguimiento o discipulado puede servir. La persona que testifica o hace discípulos es más importante que los materiales. Los siguientes materiales están siendo usados en el programa en Brasil:

- Tratado evangelístico: *Cómo Tener la Vida Eterna*, de Dr. Tomás W. Akins.
- Guía de estudio bíblico: *Buenas Nuevas de Dios*, de Dr. Waylon Moore.
- Estudios evangelísticos: *Una Vida Nueva*, de Dr. Tomás W. Akins. Son estudios bíblicos sencillos para personas que no sean buenos lectores. Estos estudios siguen la misma estructura del tratado *Cómo Tener la Vida Eterna*, y están divididos en siete lecciones.
- Material de seguimiento inmediato: *Seis Verdades Para Nuevos Creyentes*, de Dr. Tomás W. Akins. Este es un estudio de una página, usado en el seguimiento de un nuevo creyente. Tal seguimiento debe ser hecho dentro de las siguientes 48 horas después de la conversión.
- Material doctrinal básico: *Cuatro Diferencias Entre Bautistas y Pentecostales*, de Dr. Tomás W. Akins. Esta es una lección de una hoja que define claramente las diferencias entre estos dos grupos. No es una crítica en contra de los Pentecostales, sino una aclaración de cuatro importantes diferencias doctrinales. Descubrimos que este estudio es muy valioso en Brasil porque los nuevos creyentes ya habían sido visitados por Pentecostales, y estaban muy confundidos. Por ejemplo, habían sido enseñados que si no hablaban en lenguas no tenían al Espíritu Santo. También, muy a menudo se les enseñaba que si estaban enfermos y no recibían sanidad, era porque no tenían fe. Además, a los nuevos creyentes se les decía que podían perder la salvación bajo ciertas condiciones. Esta lección ayuda a clarificar tales conceptos doctrinales.

Otro material que ha sido utilizado en el proyecto de Evangelismo Pionero en el pasado se titula *Buenas Nuevas Para Ti*, de Dr. Charles Brock. Para adquirir esa publicación, puede escribir a:

Doctor Charles Brock  
Rt. 7. Box 428 C  
Neosho, Missouri 64850.  
Estados Unidos de América

Mientras estudie este manual verá algunas referencias a estos y otros materiales. Sin embargo, usted puede usar los materiales que desee. Para facilitar este entrenamiento, se hará referencia al tratado evangelístico *Cómo Tener la Vida Eterna*. Este puede ser sustituido por *Las Cuatro Leyes Espirituales* de la Cruzada Evangelística, *Cómo Obtener Paz con Dios* de Billy Graham, o cualquier otro que usted prefiera. Lo más importante es que usted recuerde que *Cómo Tener la Vida Eterna* es un tratado evangelístico.

### **El proceso del método de Evangelismo Pionero:**

1. Conozca la ciudad en la cual piensa hacer el trabajo. Seleccione los lugares donde le gustaría comenzar su núcleo y hacer contactos.
2. Inicie estudios bíblicos en casas usando la serie *Buenas Nuevas de Dios*, de Waylon Moore o la serie *Una Vida Nueva* de Tomás Wade Akins. De nuevo, usted puede usar uno de estos métodos o cualquier otro estudio bíblico evangelístico. De uno u otro modo, use el método indirecto.
3. Enseñe a los nuevos creyentes las *Seis Verdades Para Nuevos Creyentes*, de Tomás Wade Akins, o cualquier otro estudio designado para seguimiento inmediato después de la conversión. Use el método indirecto. Este estudio deberá hacerse en las primeras 48 horas después de la conversión.
4. Comience reuniones de adoración.
5. Comience grupos de discipulado usando los estudios de seguimiento. Recuerde usar siempre el método indirecto.

6. Bautice a los nuevos creyentes.
7. Entrene líderes locales usando *Discipulado Para Líderes Locales*, de Waylon Moore y Tomás Wade Akins. Entrene a estos líderes para que se encarguen de los distintos ministerios de la iglesia como la predicación, la enseñanza, el trabajo con los niños, etc. Sería muy bueno también, usar los estudios *El Plan Maestro* y *Mi Experiencia con Dios*.
8. Entrene a los líderes locales para predicar, y para dirigir los nuevos estudios de *Buenas Nuevas de Dios*, *Seis Verdades Para Nuevos Creyentes*, y los estudios de seguimiento que se eligen.
9. Guíe al grupo local a comprar o a alquilar un salón o un edificio usando sus propios recursos.
10. Organice una iglesia bautista.

Estos son los pasos generales. Más adelante, veremos estos mismos pasos explicados en detalle.

## **IX. Como dirigir un estudio biblico casero sin materiales de estudio**

Por : Wade Akins

La clave para estudiar la Palabra de Dios es el Espíritu Santo. Jesús dijo en Juan 16:12-14, “ Pero cuando venga el Espíritu de verdad, él os guiará a toda verdad; porque no hablará por su propia cuenta, sino que hablará todo lo que oyere, y os hará saber las cosas que habrán de venir. El me glorificará; porque tomará de lo mío y os lo hará saber. Jesús es la verdad y el Espíritu Santo es el que revela la verdad en su corazón.

¿Ha estado alguna vez leyendo la Biblia y de repente un versículo de las Escrituras es iluminado en su corazón y el Espíritu Santo le habla una verdad en su corazón? . Esto me ha pasado en muchas ocasiones. Una vez yo estaba pasando por experiencias y tiempos muy difíciles. Estaba

en un foso de casi total obscuridad. Pero aún así al final de ese foso había luz - la luz de Jesús. Empecé a leer la Palabra para obtener una palabra de Dios. Empecé a leer Isaías y como leía el capítulo 43 Dios el Espíritu Santo de repente iluminó profundamente mi alma con el versículo dos que dice: Cuando pases por las aguas, yo estaré contigo; y si por los ríos no te anegarán. Cuando pases por el fuego, no te quemarás, ni la llama arderá en ti. Cuando Dios habló esta verdad en mi corazón una gran paz inundó mi alma. Aún así todavía tuve que caminar por muchos días oscuros de pruebas de fuego pero sabía que no me quemaría porque Dios me había hablado personalmente Su Verdad.

Es importante que el líder recuerde que NO es el que está enseñando el estudio bíblico sino lo está liderando. El está liderando en una manera tal que requiere que los participantes participen. El no lee el versículo sino que pide a alguien del grupo que lo lea. El no les dice cuales son las verdades en el versículo sino que hace preguntas para ayudar al grupo a descubrir las verdades. El no da la aplicación del versículo para ellos sino que les pide a ellos que den sus ideas sobre como personalizar y aplicar el versículo.

Cuando dirigimos un estudio bíblico nuestro objetivo es que Dios hable Su Verdad a través de su palabra. Me gustaría sugerir los siguientes pasos:

**Paso 1 :** El líder del grupo seleccionará un pasaje a ser estudiado. El puede empezar con el versículo uno de un libro y estudiar cada versículo de cada capítulo. Por ejemplo, Ud. puede empezar con el evangelio de Juan, capítulo uno versículo uno.

**Paso 2:** El líder pedirá a alguien del grupo que lea el primer versículo.

**Paso 3:** El líder del grupo volverá a leer el versículo utilizando un lenguaje moderno y simple. En otras palabras él va a parafrasear el versículo. El leerá el versículo en una manera simple.

**Paso 4:** Después de leer el versículo, el líder hará preguntas para buscar verdades espirituales en el versículo. Haga estas clases de preguntas: quién, qué, cuándo, dónde, por qué, y cómo.

### **Haga estas preguntas:**

1. ¿Qué dice este versículo acerca de Dios?
2. ¿Qué dice este versículo acerca de Jesús?
3. ¿Qué dice este versículo acerca del pecado?
4. ¿Qué dice este versículo acerca de la obediencia?
5. ¿Qué dice este versículo acerca de mí?
6. ¿Qué verdad o verdades espirituales hay en estos versículos?

**Paso 5:** El líder luego debe mostrar al grupo otros pasajes o versículos en la Biblia que se relacionen con las verdades descubiertas en este versículo. En otras palabras, muestre al grupo otros pasajes en la Biblia que ilustrarán e iluminarán la verdad en el versículo.

**Paso 6:** El líder luego debe aplicar el versículo. Hacer el versículo personal poniendo su nombre en el versículo. Enfoque cada verdad de una manera personal y aplíquelo a cada persona del grupo. Haga preguntas a cada persona: ¿cómo se aplica la verdad de este versículo tu vida? ¿Qué te está diciendo este versículo personalmente?, y permita que cada persona en el grupo le responda.

**Paso 7:** Después de seguir este procedimiento con el versículo uno, continúe con el versículo dos y use este método para estudiar cada versículo del libro entero, versículo por versículo.

**Paso 8:** Al final del estudio dirija al grupo en oración y ore por las verdades espirituales descubiertas en el pasaje estudiado.

## **EJEMPLO**

**Paso 1:** Seleccione un libro o un pasaje. Vamos a seleccionar el Evangelio de Juan.

**Paso 2:** Pida a alguien del grupo que lea el primer versículo. Juan 1:1, “En el principio era el Verbo, y el Verbo estaba con Dios y el Verbo era Dios.”

**Paso 3:** Parafrasee el versículo. Este versículo está diciendo que en el principio era el Creador y El era Dios como también estaba con Dios.

**Paso 4:** Preguntas:

1. ¿Qué dice este versículo acerca de Dios? El era desde el principio. El es el Verbo.
2. ¿Qué dice este versículo acerca de Jesús? Si lee el versículo 14 Ud. verá que el verbo es Jesús. Por eso Jesucristo es Dios

**Paso 5:** Lea otros versículos relacionados. Juan 1:14 dice. “Y aquel Verbo fue hecho carne, y habitó entre nosotros (y vimos su gloria, gloria como del unigénito del Padre), lleno de gracia y verdad.

**Haga tantas preguntas como pueda y deje que el grupo las responda - no el líder -**

1. ¿Quién se hizo carne? Jesús
2. ¿Quién habitó entre nosotros? Jesús
3. ¿Quién vio su gloria? Juan, la persona que escribió este libro.
4. ¿Qué vio Juan en Jesús? - su gloria.
5. ¿Qué significa “su Gloria”? Significa que el fue exaltado y honrado.
6. ¿Qué más vio Juan en Jesús - El vino del Padre.
7. ¿Qué más vio Juan en Jesús? El era lleno de gracia y verdad.
8. ¿Qué es gracia? Gracia es Dios haciendo las cosas por nosotros que no merecemos. Jesús es gracia.

9. ¿Qué es verdad? Verdad es lo opuesto a la mentira. Jesús es lleno de verdad en todo lo que El es y dijo.

**Paso 6:** Aplique el versículo. ¿Qué nos enseña este versículo? ¿Qué verdades espirituales están en este versículo? Hágalos personal. El líder debe permitir que el grupo responda.

### **Algunas verdades en el versículo:**

1. Dios es el principio
2. El no tiene principio, ni fin.
3. El es eterno.
4. Jesús es Dios
5. Jesús es el Creador del Mundo
6. Jesús me creó. (Hágalo personal)
7. Jesús es lleno de gracia y verdad. Jesús me dio lo que no merezco. Jesús me enseña lo que es verdad. (Recuerde usar pronombres personales).

**Paso 7:** Lea el próximo versículo y utilice el mismo procedimiento. Continúe este procedimiento a través del libro entero semana tras semana. Cuando termine el libro de Juan, seleccione otro libro y utilice el mismo procedimiento.

**Paso 8:** Finalice en oración pero ore acerca de las verdades espirituales que Dios le reveló a Ud. y al grupo a través del pasaje estudiado

Es esencial que el Pastor de la Iglesia Madre o el líder de la obra forme un equipo de discipulado. Puede tener hasta 12 personas en su equipo pero no más de esto. Si tiene más personas que quieren participar entonces, forme otro grupo. Las personas en este equipo son sus pioneros o discípulos. Se reunirá con ellos cada semana para entrenarlos en un tiempo especial y separado de cualquier otra actividad.



## X. El evangelista pionero y la dirección de los estudios bíblicos para los no creyentes

**IMPORTANTE: Es muy importante que usted se familiarice con materiales usados en este programa, y que entienda las referencias a ellos. Vamos a repetir esta información para que no quede ninguna posibilidad de confusión.** Recuerde que cualquier buen material evangelístico, de seguimiento, o de discipulado sirve. La persona que hace el trabajo evangelístico y de seguimiento es más importante que los materiales utilizados. Como se mencionó antes, el programa en Brasil ha usado los siguientes materiales:

- Tratado evangelístico: *Cómo Tener la Vida Eterna*, de Dr. Tomás W. Akins.
- Guía de estudio bíblico: *Buenas Nuevas de Dios*, de Dr. Waylon Moore.
- Estudios evangelísticos: *Una Vida Nueva*, de Dr. Tomás W. Akins. Son estudios bíblicos sencillos para personas que no sean buenos lectores. Estos estudios siguen la misma estructura del tratado *Cómo Tener la Vida Eterna*, y están divididos en siete lecciones.
- Material de seguimiento inmediato: *Seis Verdades Para Nuevos Creyentes*, de Dr. Tomás W. Akins. Este es un estudio de una página, usado en el seguimiento de un nuevo creyente. Tal seguimiento debe ser hecho dentro de las siguientes 48 horas después de la conversión.
- Material doctrinal básico: *Cuatro Diferencias Entre Bautistas y Pentecostales*, de Dr. Tomás W. Akins. Esta es una lección de una hoja que define claramente las diferencias entre estos dos grupos. No es una crítica en contra de los Pentecostales, sino una aclaración de cuatro importantes diferencias doctrinales.

Además, se encontrarán otros materiales en los apéndices, los cuales pueden ser útiles cuando sea difícil conseguir estudios, cuando las personas tengan una cultura más oral o les sea difícil aprender por medio de la lectura.

Charles Brock en su libro *Indigenous Church Planting* (Plantación de iglesias autóctonas), sugiere el siguiente procedimiento:

### 1. La Primera Reunión

Como evangelista pionero, siga las siguientes recomendaciones en cada primera reunión con un nuevo grupo:

- A. Lleve los siguientes materiales a la primera reunión:
  - a. El Nuevo Testamento
  - b. Un bolígrafo
  - c. Una hoja de papel
  - d. Una hoja con coros relacionados con el estudio
  - e. El tratado *Cómo Tener la Vida Eterna*, y los estudios bíblicos *Buenas Nuevas de Dios*, o cualquier material equivalente que piense usar.

B. A su llegada a la reunión, preséntese a sí mismo y diga que usted ayuda a coordinar estudios bíblicos.

C. Declare su propósito desde el inicio. Usted debe enfatizar que no tiene interés alguno en discutir religión, filosofía o política; sino que desea que se estudie la Palabra de Dios.

Para iniciar la reunión, usted puede decir, “Mi propósito es compartir con ustedes las buenas nuevas de la Biblia. Para empezar, voy a leer un pasaje bíblico.” Lea en voz alta Juan 3:1-18, y dé una breve explicación. Su objetivo no es predicar, sino explicar el propósito del estudio. En realidad, lo que usted diga en este momento no es tan importante porque probablemente el grupo aún no confía en usted.

Al presentar el estudio bíblico, diga: “En este texto vemos que Nicodemo está buscando la verdad. Durante las próximas siete semanas, vamos a estudiar el evangelio de Juan. Las respuestas a todas las preguntas que hay en el material de estudio que usaremos, están basadas en la Biblia. Estos estudios fueron diseñados para adultos y