

6. 'n Mens kan blind word vir morele waardes. Potifar se vrou was blind vir die belangrikheid van morele waardes in die huis (39:7).

7. Geloof in God gee vir 'n mens rede om versoekings te weerstaan. Josef se geloof in God het hom bewus gemaak daarvan dat hy sou sondig as hy sy meester sou verraai (39:9).

8. As 'n mens 'n medemens kwaad aandoen, sondig jy teen God. Josef het besef dat dit 'n sonde teen God sou wees as hy sou toegee aan Potifar se vrou (39:9).

9. As 'n mens 'n ander probeer verlei, mag hy die persoon haat as hy nie wil toegee nie. Potifar se vrou wou Josef verlei, maar wou wraakneem toe hy nie toegee nie (39:13-19).

10. Die persoon wat toegee aan versoeking, blameer gewoonlik ander mense. Potifar se vrou wou nie die skuld dra vir haar pogings om Josef te verlei nie en het sy kledingstuk wat sy agtergehou het, gebruik om hom vals te beskuldig (39:13-14).

11. Die dienaars van die Here lewe in 'n korrupte wêreld en mag dalk onregverdigheid ly as 'n direkte gevolg van korrekte optrede. Toe Josef verleiding teengestaan het, is hy vals beskuldig en opgesluit (39:20).

12. Die Here is by Sy dienaar wat onregverdig behandel word. Hy was by Josef (39:2-5, 23).

*Thomas Wade Akins*

## **METODES VAN KOMMUNIKASIE DEUR MIDDEL VAN BYBELVERHALE**

Verskillende maniere kan gebruik word om Bybelverhale oor te dra. Soms word net die storie vertel, in ander gevalle word die storie slegs gebruik as manier van onderrig of om te preek. Hier volg 'n paar belangrike metodes wat gevolg kan word:

### **Vertel 'n Storie**

Hierdie metode vertel die Bybelverhaal feitelik korrek volgens die Bybel. Wanneer die verhaal klaar is, is die vertelling klaar. Die verteller vermy dit om te verander aan die feite soos wat hulle in die Bybel opgeteken is. Hy neem egter vrymoedigheid om die verhaal in sy eie woorde te vertel en om vreemde feite kortliks aan die luisteraars te verduidelik.

Gewoonlik word 'n verhaal of 'n groep verhale in chronologiese volgorde vertel. Om die Bybelverhaal as 'n storie te vertel, begin vertellers by Genesis met die Skepping en gaan voort deur uitgesoekte verhale in die Ou Testament. Hierna vertel hulle die gebeure rondom die geboorte, lewe, kruisiging, opstanding en hemelvaart van Jesus. Hulle sluit dan af met gebeure uit die boek Handeling. 'n Belangrike saak is die korrekte volgorde en dat die verhaal behou sal word soos wat dit in die Bybel opgeteken is.

Wanneer die metode in die erediens as 'n preek gebruik word, is die begin en einde van die verhaal ook die begin en einde van die preek. Die preek is dan 'n Bybelstorie wat vertel word.

### **Vertel stories en voer Dialoog**

Die verteller wat hierdie metode gebruik, vertel die Bybelverhaal

*Thomas Wade Akins*

eers en bespreek dit dan met sy luisteraars. Hy mag 'n paar vrae vra en sy luisteraars aanmoedig om die verhaal te bespreek, maar die luisteraar(s) bepaal die rigting waarin die bespreking gaan. Storievertel met dialoogvoering word deur baie sendingbedienings aan stamme wat nie 'n geskrewe taal het nie en wat min of geen kennis van die Bybel, het gebruik. Dit is ook die mees effektiewe manier om groepe wat die Christendom vyandiggesind is sover te kry om te luister. Die storieverteller mag vir 'n tyd lank een storie per week vertel, of hy kan al die stories binne 'n paar uur of 'n paar dae vertel. Nadat al die stories vertel is, bespreek die luisteraars hulle.

### **Verhalende Onderrig**

Hierdie onderrigmetode leer mense met behulp van verhale. Die onderwyser vertel die verhaal en leer dan waarhede wat hy daaruit gehaal het aan sy groep. Die verhaal is die inhoud van die lesplan. Die Bybelvertelling is die hoofsaak, maar die klem val op onderrig. Ek lê veral klem op twee metodes wat by Verhalende Onderrig gebruik kan word.

Verhalende Onderrig met vrae: Die onderwyser vertel die verhaal en vra dan vrae waarmee hy die groep lei om self waarhede uit die vertelling te ontdek. Die verteller verduidelik nie die verhaal of die waarhede wat daaruit gehaal is nie. Hy vra vrae om luisteraars te lei om die waarhede self te ontdek.

Verhalende Onderrig met vrae is verskillend van storievertel met dialoogvoering. By laasgenoemde metode word die bespreking geopen en gestop en mag luisteraars self bepaal in watter rigting die bespreking gaan. By Verhalende Onderrig word waarhede in die verhaal bekend gemaak en leerders ontdek hulle deur middel van vrae wat die onderwyser vra om hulle te lei om dié waarhede te ontdek wat hý graag wil onthul.

*Thomas Wade Akins*

Verhalende Onderrig met 'n lesplan: die onderwyser kies waarhede wat hy in die verhaal ontdek het, skryf die lesse wat hy kies, neer, verduidelik hulle en lei besprekings deur vrae te vra oor die verhaal en die lesse wat hy gekies het.

### **Verhalende Prediking**

Storievertelling kan gekoppel word aan prediking. Die prediker vertel die verhaal en gebruik dit dan as basis vir die prediking. Die verhaal is die teks vir die boodskap. Die hoofsaak is hier eweneens die Bybelvertelling, maar die klem lê op 'n boodskap en toepassing. Ek lê hier klem op twee basiese metodes.

Die storieverteller-prediker wat eers 'n storie vertel en dan preek, vertel 'n verhaal wat dien as teks vir sy boodskap en gebruik dan die lesse in die verhaal as hoofpunte vir die boodskap. Die toepassing van die boodskap volg eers nadat die verhaal vertel is.

Die storieverteller wat die vertelling kombineer met die prediking, vertel die Bybelverhaal tussendeur. Wanneer hy by 'n gedeelte kom wat 'n les het, staak hy eers die verhaal, voeg die les in en bespreek dit as 'n punt van sy boodskap. Daarna gaan hy voort totdat die verhaal klaar vertel is.

### **SAMEVATTING**

Bybelverhale bring God se boodskap aan mense. Dit is makliker om 'n Bybelverhaal te bestudeer en reg te interpreteer as om leerstellingstukke soos Paulus se briewe te verstaan. Die maklikste boodskap of Bybelstudie om voor te berei, is een met 'n Bybelverhaal as inhoud. Daar is minder gevaar dat 'n nuwe leier die Bybel verkeerd interpreteer en foute begaan as hy Bybelverhale gebruik. Almal hou van stories. Luisteraars sal dus aandag gee, die

*Thomas Wade Akins*

Woord van God sal oorgedra en verstaan word en lewens sal verander.

Die storieverteller kan die Bybel vertrou om meer vrug voort te bring as waarop hy kan hoop. 'n Mens kan nooit die gevolge van 'n goed-vertelde storie voorspel nie, maar die verteller behoort te verwag dat hy met vreugde verras sal word. 'n Bybelverhaal kan vergelyk word met die saad van Jesus se gelykenisse wat self groei en meer vrug voortbring as wat verwag is. 'n Goed-vertelde verhaal sal vrug voortbring. Vertrou die verhaal! Vertel die verhaal! Onderrig die verhaal! Preek die verhaal!

**Pastor Jackson Day is 'n bekende kundige op die gebied van die Bybelstorie vertelkuns. Hy en sy vrou, Doris, is sendelinge in Brasilië en het baie materiaal geskryf vir Storievertelling. U kan hom kontak by: Jackson Day, IMB/SBC, Box 6767, Richmond, Va. 23230, USA.**

### **XIII Die Pionier en die Stappe van die Pionier Evangelisasie-Metode**

Dit is baie belangrik dat elke Pionier die stappe van die Pionier Evangelisasie Metode baie goed verstaan. Kom ons kyk noukeurig daarna. Hierdie boek sal elkeen apart en in besonderheid verduidelik.

**BELANGRIK: Dit is baie belangrik dat u verstaan watter materiaal in hierdie program gebruik is asook die verwysing daarna in hierdie opleidingshandleiding. Enige goeie evangelistiese opvolg- en dissipelskapsmateriaal sal werk. Die persoon wat die Evangelie aanbied en die opvolgwerk doen, is belangriker as die materiaal self.**

*Thomas Wade Akins*

Die volgende materiaal is gebruik:

- Traktaatjie: “Hoe om die Ewige Lewe te Hê” deur Wade Akins
- Basiese Evangelistiese Bybelstudies: “Goeie Nuus van God” deur Waylon Moore  
“Goeie Nuus vir Jou”  
deur dr. Charles Brock  
“Goeie Nuus van Jesus”  
deur Christy A. Brawner (Uitstekend vir mense wat nie lees nie)
- Vereenvoudigde Evangelistiese Studies: “'n Nuwe Lewe”  
deur Wade Akins. Vir mense wat nie goed lees nie. Hierdie studies bevat dieselfde inligting as die traktaatjie hierbo, maar is verdeel in sewe lesse. Uitstekend vir mense wat nie lees nie.
- Onmiddellike opvolgblad: “Ses Waarhede vir Nuwe Gelowiges”  
deur Wade Akins. Moet binne 48 uur van 'n persoon se bekering gedoen word.
- Dissipelskap Bybelstudies: “Ek is 'n Nuwe Christen, wat nou?”  
deur dr. Charles Brock.
- Dissipelskap Bybelverhale: “Begin 'n Nuwe Lewe in Christus”  
deur Christy A. Brawner. Uitstekend vir mense wat nie lees nie.

Terwyl u die handleiding bestudeer, sal u merk dat daar na bo= genoemde werke verwys word. U mag egter van ander materiaal gebruik maak as u dit sou verkies. Vir hierdie opleiding verwys ons na die traktaatjie “Hoe om die Ewige Lewe te Hê”. Ander voorbeelde van soortgelyke materiaal is: “Four Spiritual Laws” van *Campus Crusade for Christ* en “Steps to Peace with God” deur Billy Graham. Elke keer as daar verwys word na “Hoe om die Ewige

*Thomas Wade Akins*

Lewe te Hê”, mag u gebruik maak van die Evangelie traktaatjie van u keuse. Dieselfde geld vir enige van die ander materiaal wat hierbo genoem is.

### **Die Stappe van die Pionier Evangelisasie Metode:**

1. Vind meer uit in verband met die plek waar u beplan om te werk. Kies die area(s) waar u selgroepe wil begin en begin om kontak op te bou met die mense.
2. Begin Bybelstudies in huise deur gebruik te maak van enige van die “Goeie Nuus” studies of stories of “’n Nuwe Lewe”, of gebruik die evangelistiese Bybelstudiemateriaal van u keuse. Onthou om die Indirekte Metode te gebruik.
3. Leer vir nuwe Christene “Die Ses Waarhede vir ’n Nuwe Christen” deur Pastor Thomas Wade Akins, of enige ander studie geskryf vir onmiddellike opvolgwerk van nuwe bekeerlinge. Gebruik die indirekte metode. Hierdie studie behoort binne 48 uur na bekering gedoen te word.
4. Begin eredienste.
5. Begin dissipelskapsgroepe met behulp van Opvolgstudies. Onthou: gebruik altyd die indirekte metode.
6. Doop nuwe bekeerlinge.
7. Lei plaaslike leiers op. Gebruik “Dissipelskap vir Plaaslike Leiers” deur Waylon Moore en Pastor Thomas Wade Akins. (U vind dit in die AANHANGSELS) Lei hierdie leiers op om die verskillende bedieninge in die gemeente te behartig, i.e. prediking, lering, werk onder kinders, ens.
8. Laat plaaslike leiers Evangelistiese Bybelstudiegroepe en Opvolg-materiaal aanbied en vir hulle mense preek, ens.
9. Help die leiers om ’n geskikte plek te vind waar hulle bymekaar kan kom. As daar huur betaal moet word, sal die plaaslike gemeente self daarvoor verantwoordelik wees.

*Thomas Wade Akins*

10. Organiseer die gemeente. Dit kan gedoen word in lande waar daar godsdienstvryheid is. Dit is egter **buite-Bybels** en hoef nie amptelik gedoen te word nie, tensy kultuur, ’n plaaslike gemeente of die owerhede van die bepaalde denominasie dit vereis.

Dit is die algemene stappe wat gevolg moet word. Ons sal dieper daarop ingaan in die afdeling DIE PLAN– DIE STRATEGIE.

---

## **DIE PLAN**

FASE I by die begin van 'n gemeente is om van onder af te vorder tot by die punt waar u die gemeente kan begin struktureer. Hierdie hoofstuk bied 'n plan vir FASE I. FASE II is wanneer die nuwe bediening gestruktureer word. Daar is baie modelle wat gevolg kan word, maar ons gaan net vier noem.

### **1. DIE TRADISIONELE KERK**

Hierdie model is program-gebaseerd. Daar sal gereëldde programme soos Sondagskool wees. Ons vind dit nie in die Bybel nie. Daar word sterk klem gelê op 'n spesiale (kerk)gebou en die kerk word meestal beheer deur die predikant en/of 'n sterk groep ouderlinge en/of diakens.

### **2. DIE SATELLIET KERK**

Hierdie model is wyd verspreid deur moedergemeentes wat 'n aantal sendings en/of gemeentes onderhou. Die moedergemeente beheer dan hierdie sendings/gemeentes. Elke satelliet-gemeente sal eredienste, Bybelstudie en samekomste hê in huise of ander geboue, maar hulle bly deel van die moedergemeente. Die probleem met baie satelliet-gemeentes is dat hulle NIE self-vermenigvuldigend is voordat hulle 'n onafhanklike gemeente word nie. In baie gevalle wil hulle eers eiendom, 'n gebou en 'n geördineerde predikant hê voordat hulle georganiseer begin funksioneer. Dit is menslike voorwaardes wat nie van God af kom nie.

### **3. DIE SEL-KERK**

Dit is wanneer die moedergemeente selle het wat in huise en ander plekke bymekaar kom. Die selle word georganiseer volgens

geografiese- en ander oorwegings, bv. ’n jeug sel, vroue-sel, manne-sel, ens. Die klem word hier geë op die lewe in die gemeenskap en die liggaam, pastorale- en lidmaatversorging en verantwoord=baarheid. Die leier bedien dikwels die Nagmaal in die sel, en kan selfs die doop bedien. Elke sel se leier is ’n leek (gewone lidmaat). Al die groepe kom wekklis bymekaar vir ’n gesamentlike Erediens.

#### 4. DIE “BOSAK” KERK

Hierdie model is ontwikkel deur ’n sendeling, Curtis Sargaent. Klein gemeentetjies word begin in die huise van nuwe gelowiges. ALMAL het leke wat die leiding neem en sodra hulle gegroei het tot ongeveer vyftien, verdeel hulle. Elke eenheid is ’n aparte, onafhanklike gemeente. BOSAK beteken:

**B=Betroubaarheid** en gehoorsaamheid is die standaard waarvolgens sukses gemeet word, en nie getalle nie.

**O=Onbetaalde leiers** bedien die Woord.

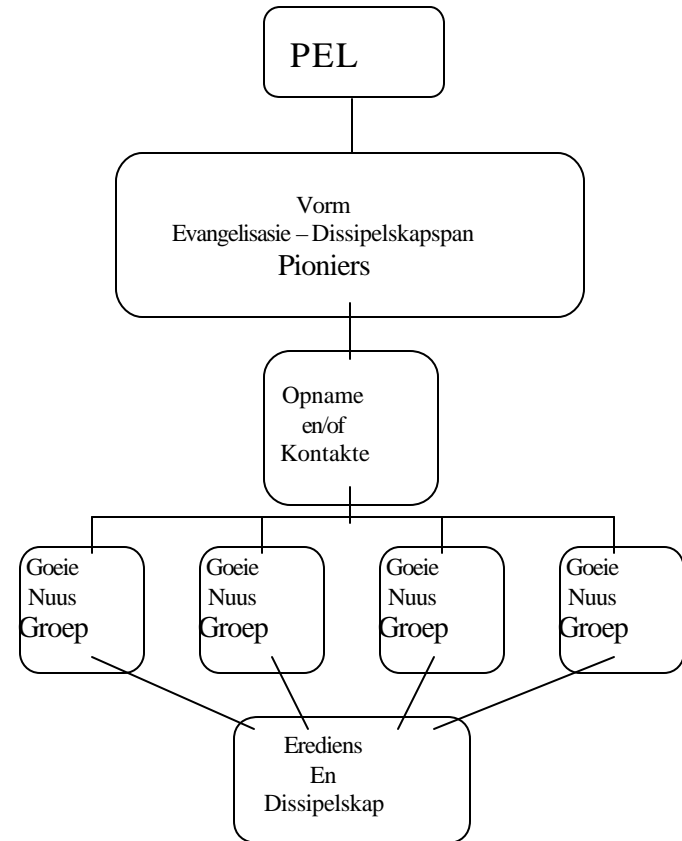
**S=Sel** – die mense kom in klein groepies bymekaar.

**A=Almal** neem deel aan Bybelstudies en eredienste; trouens, aan alle aktiwiteite.

**K=Kamers**, huise, kantore word gebruik om eredienste te hou.

## DIE PIONIER EVANGELISASIE SIKLUSSE

### SIKLUS 1

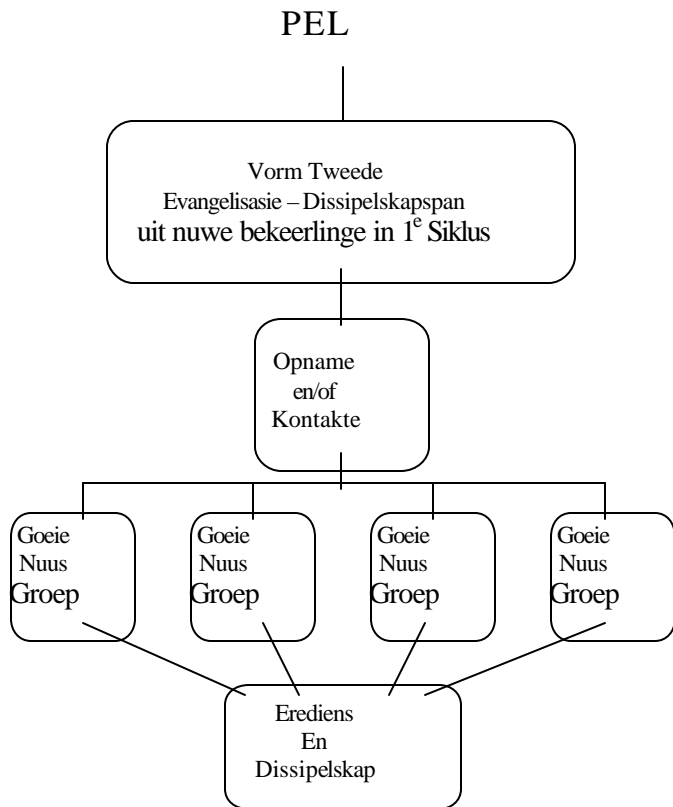


*Thomas Wade Akins*

*Thomas Wade Akins*

### SIKLUS 2

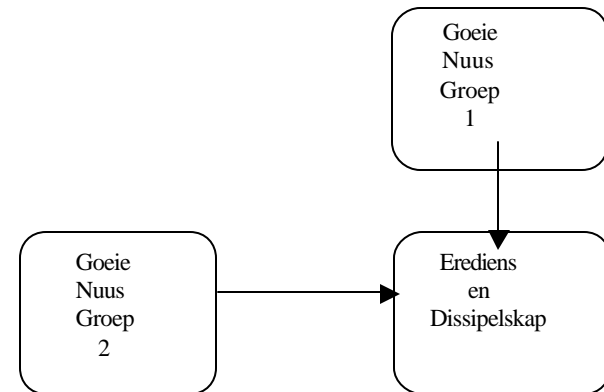




*Thomas Wade Akins*

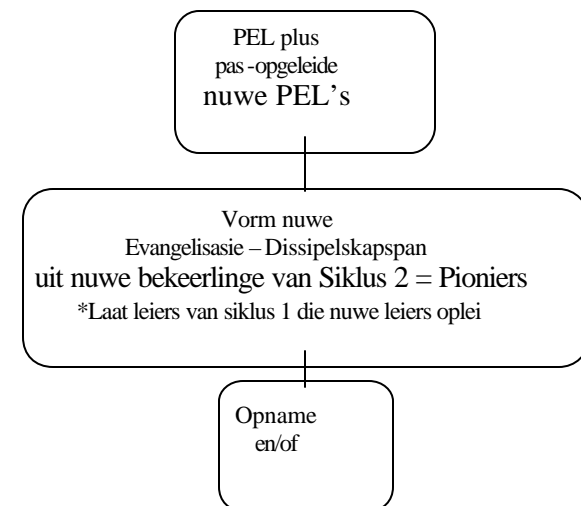
**Siklus 2 (vervolg)**

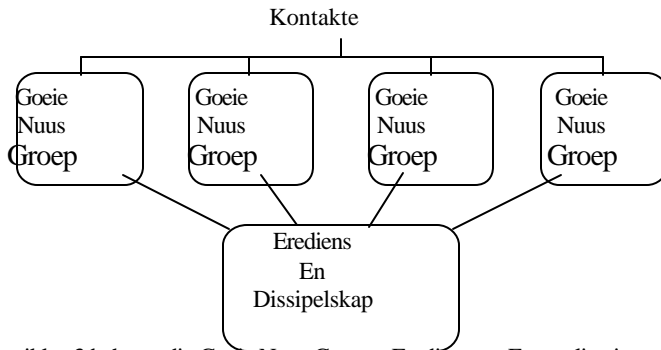
Hierdie erediens-groep kan verenig met die een in siklus 1 óf hulle kan 'n aparte plaaslike gemeente stig.



*Thomas Wade Akins*

**SIKLUS 3**





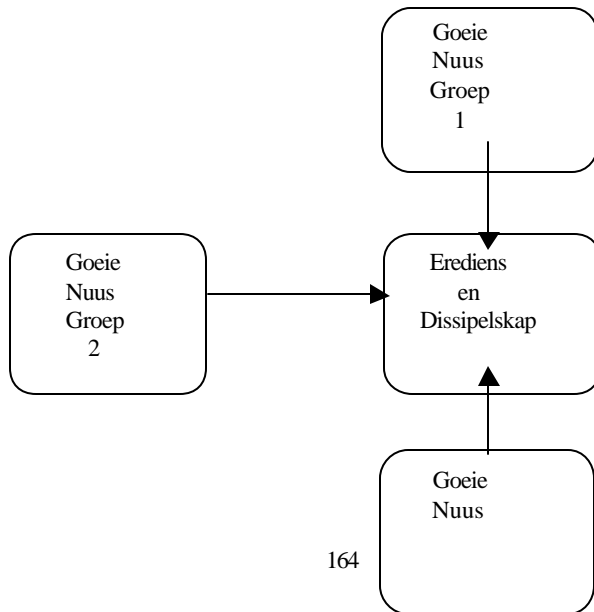
Groep  
3

In siklus 3 behoort die Goeie Nuus Groepe, Erediens- en Evangelisasie-Dissipelskap Opleiding gelei te word deur die nuwe gelowiges wat vir Christus gewen is in siklus 1 en 2 in plaas van die oorspronklike PEL

Thomas Wade Akins

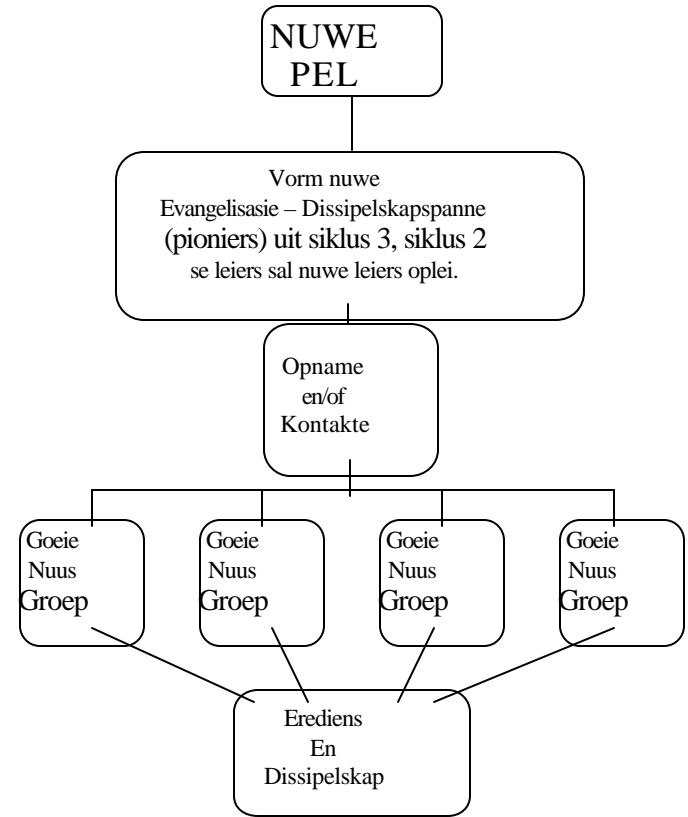
Thomas Wade Akins

Siklus 3 (vervolg)



164

**SIKLUS 4**



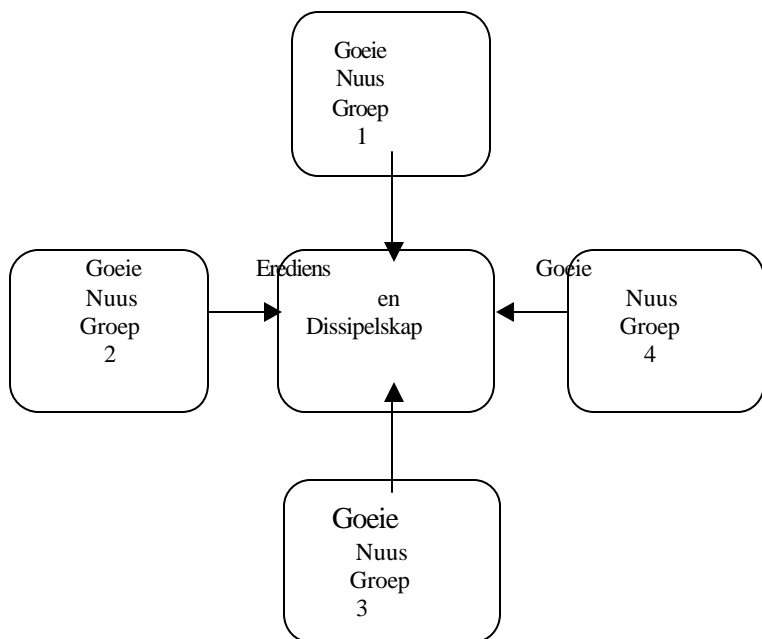
165



Plaaslike leiers neem nou die leiding by al die Goeie Nuus Groepe, Eredienste en Dissipelskapsgroepe. Die nuwe leiers behoort nou opgelei te word om die gemeente te lei.

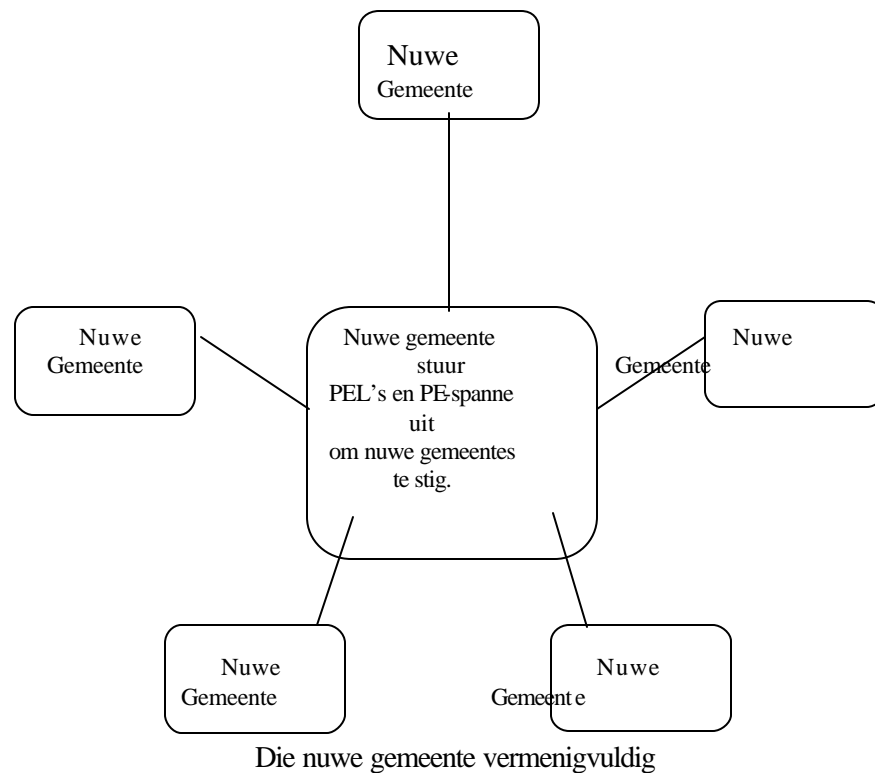
Thomas Wade Akins

Siklus 4 (vervolg)



Dit kan een gemeente of vier verskillende gemeentes wees, afhangende van die kultuur van die groep. Plaaslike leiers behoort alle siklusse te lei.

**Siklus 5**

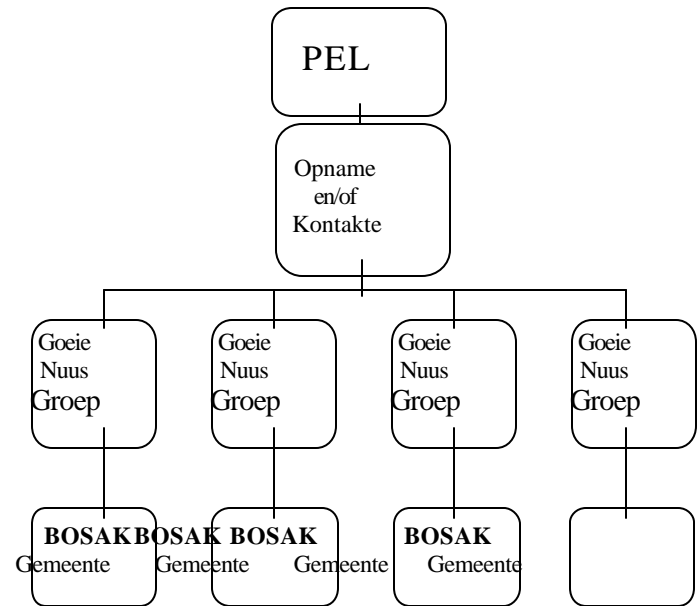
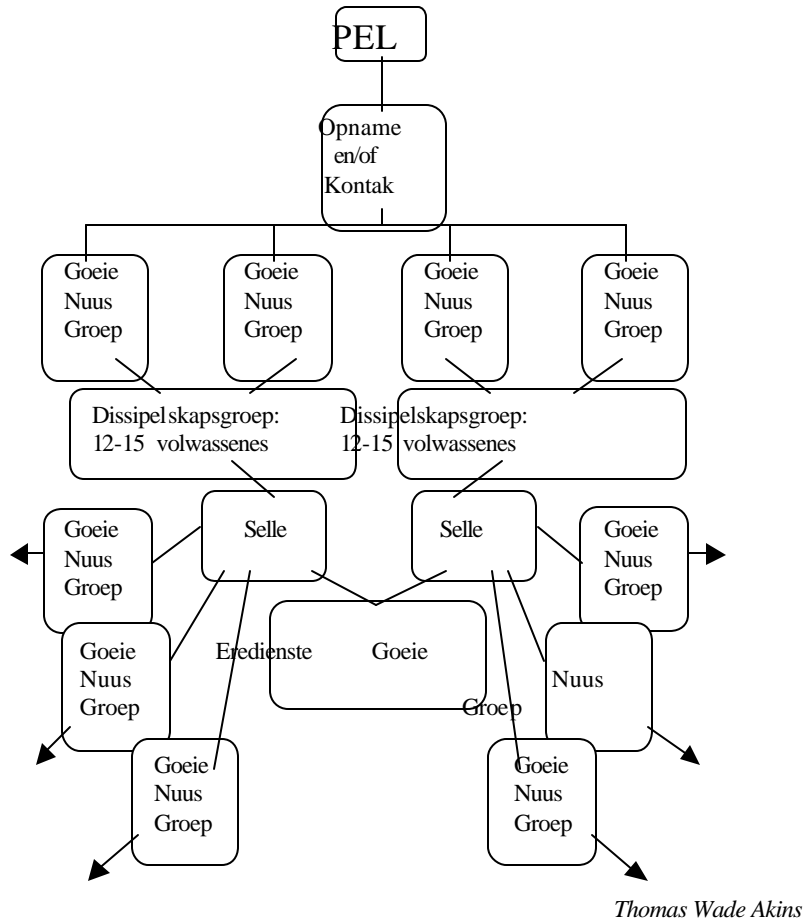


Die nuwe gemeente vermenigvuldig

Gebruik die PE vir B.O.S.A.K. gemeente

# Thomas Wade Akins

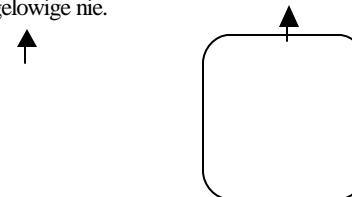
Gebruik PE-Strategie om Sel Gemeentes te begin



Thomas Wade Akins

Die Proses van die "OIKOS"

- + Mense wat Christus aangeneem het as gevolg van die bekering van die man van vrede
- Nog nie 'n gelowige nie.





Doen onmiddellike opvolg met nuwe Christene. U mag “Ses Waarhede vir die Nuwe Christen” (Aanhangsel 1) of enige ander opvolg-materiaal wat jong gelowiges kan versterk en lei, gebruik. Opvolg moet gedoen word binne die eerste 48 uur na ’n gesprek.

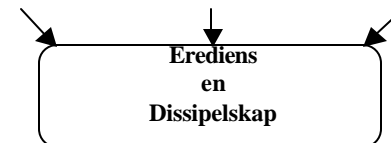
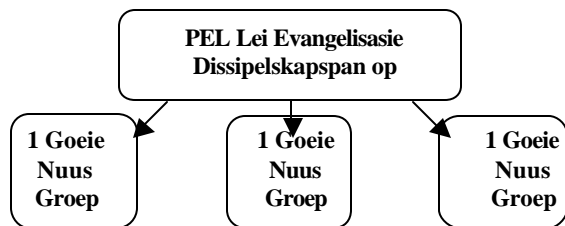
## 4<sup>de</sup> Stap: EREDIENSTE EN OPVOLG BYBELSTUDIES

1. Die pionier sal almal wat die Goeie Nuus Bybelstudies voltooi het, nou om saam te kom vir dissipelskapstudies en erediens. Die doel van hierdie studies sal wees om dié wat Christus nie aangeneem

*Thomas Wade Akins*

het nie, te lei om te verstaan wat redding is en om dan die nuwe Christene te leer om hulle geloof uit te leef. ’n Nuwe Christen behoort byvoorbeeld sy ou en nuwe natuur te verstaan, én die stryd wat die twee nou gaan voer. Hy behoort te leer hoe om deur die krag van die Heilige Gees oorwinning te kry oor sy ou natuur. As ’n jong Christen dit nie goed verstaan nie, kan hy ’n verkeerde begrip kry van die Bybel en selfs glo dat hy sy redding verloor het. Om hierdie rede is Opvolg materiaal so belangrik om nuwe Christene te leer hoe om hulle geloof te beoefen. ’n Begrip van Christelike leerstellings sonder praktiese toepassing daarvan, is egter van geen waarde nie. Daarom moet die ses waarhede van geloof vir hulle geleer word: sekerheid van redding en die ewige lewe, die doop, hoe om Bybel te lees, hoe om te bid, die noodsaaklikheid om aan ’n evangelistiese kerk te behoort, en hoe om die geloof met ander te deel (Aanhangsel 1).

2. Die dissipelskapsamekomste en erediens sal die begin wees van ’n nuwe gemeente. Gebruik die aanbiddingstyd om die Here te loof, te bid en die Bybel op ’n informele manier te onderrig met behulp van die indirekte metode en stories.



Die wat die Goeie Nuus-studies voltooi het, sluit aan by diens.

*Thomas Wade Akins*

**LET OP: In sommige kulture mag dit beter wees om die Goeie Nuus Groepe eenkant te hou en elkeen toe te laat om ’n gemeente te word wat self vermenigvuldigend is.**

3. Die Pionier het die keuse of hy die dissipelskapstudies as ’n deel van die diens wil aanbied en of hy dit op ’n ander tyd wil doen, miskien in ’n groep vóór die erediens.

4. Moenie toelaat dat iemand enige nuwe reeks studies aanpak voor hy al die dissipelskapsmateriaal afgehandel het nie. As iemand by= voorbeeld eers by sy klas aansluit teen die vierde les, moet hy eers die ander drie lesse inhaal nadat die reeks afgehandel is. Eers dán is hy gereed om met ’n volgende studie te begin.

5. Soms mag dit nodig wees om die dissipelskapstudies in twee dele aan te bied, met ander woorde een les kan oor twee periodes strek. Onthou om die Indirekte Metode te gebruik sodat leerders betrokke kan wees.

## TWEEDE SIKLUS

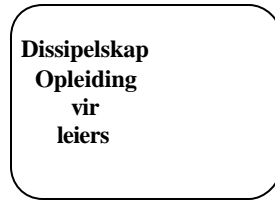
**1. Lei die nuwe leiers op om te help om studies deur middel van die indirekte metode te lei.** Potensiële leiers moet nou opgelei word om die Goeie Nuus Studies en Dissipelskap in hul huise te lei. Gedurende die tweede siklus sal hulle die pionier vergesel wanneer hy die Goeie Nuus Studies in ander huise lei. Eers na afloop van ’n hele reeks sal hierdie leiers self een hele reeks lei. Die pionier behoort soveel moontlik Goeie Nuus Studies in ander huise en areas te begin.

Begroot ’n spesiale tydjie om ’n klein groepie mense op te lei om die bediening te lei (Goeie Nuus Bybelstudies of -stories, Dissipelskap, matriaal, kinderbediening, ens.). Hierdie leiers kan nie in

*Thomas Wade Akins*

groot groepe opgelei word nie.

Maak 'n belofte aan die Here om plaaslike leiers een-tot-een op te lei, of in 'n klein groepie, met behulp van 'n goeie dissipelskaps= program. Die Here sal self diegene aanwys wat individueel opgelei moet word. Gebruik een uur vir teorie en een uur vir praktiese toepassing. Om leiers goed op te lei, is dit noodsaaklik om tyd af te staan, nie net in die klaskamer nie, maar in die veld. Moenie dat Satan inmeng in u praktiese opleiding nie.



2. **Begin nog Goeie Nuus Bybelstudies in ander huise in die omgewing met die nuwe bekeerlinge as hulp vir die pionier.** Hierdie byeenkomste moet nie in dieselfde plek gehou word waar eredienste gehou word nie, maar in huise van nie-Christene.

Dissipeleer nuwe gelowiges met behulp van goeie opvolgstudies. Hierdie handleiding sluit “Ses Waarhede vir die Nuwe Christene” deur Thomas W Akins, “Dissipelskap vir Plaaslike Leiers” deur Waylon Moore en Thomas W Akins, en “Begin 'n Nuwe Lewe in Christus” deur Christy A Brawner in. As die studies te lank is, doen elke hoofstuk oor twee weke.

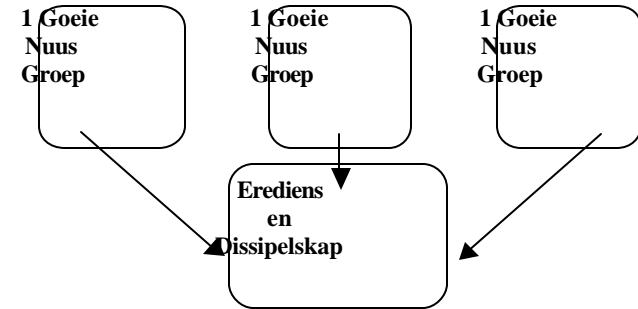
*Thomas Wade Akins*

**Tweede Siklus van Goeie Nuus Studies**  
Die nuwe plaaslike leiers sal die pionier vergesel na die nuwe studies



3. **Lei eredienste.** Die pionier, vergesel deur nuwe plaaslike leiers, lei nuwe Goeie Nuus Studies in die huise van nie-Christene, terwyl hy steeds die eredienste en dissipelskapstudies met diegene wat die eerste siklus van die Goeie Nuus Studies voltooi het, lei.

**Nuwe bekeerlinge kom steeds bymekaar vir eredienste en dissipelskap**



## WAARNEMING # 1

**Lei nuwe leiers altyd in klein groepies op. Dit is noodsaaklik omdat hulle nog nie weet hoe om aanbidding te lei nie. As slegs een Goeie Nuus groep funksioneer of as daar groot probleme is**

*Thomas Wade Akins*

ten opsigte van sekuriteit wat verhoed dat daar verskeie groepe kan saamkom, maak seker dat ten minste twee mense uit 'n groep saam opgelei word. Die doel hiervan is om die groepsdinamika te behou as verwysingsraamwerk en toekomstige leiers op te lei. Die opleiding van leiers is die sleutel tot groei en vermenigvuldiging.

## WAARNEMING # 2

Die doop moet hier ingebring word. Nuwe bekeerlinge kan gedoop word sodra die dissipelskapstudies voltooi is. Van hier af sal die plaaslike leiers die leiding neem in aanbidding (eredienste).

## WAARNEMING # 3

Nuwe huisgemeentes kan gevorm word uit diegene wat die tweede ronde van die Goeie Nuus Studies voltooi het. Dit laat nuwe leiers uit die groepe meer ontwikkel en vergroot die kans dat elke groep sal reproduseer (vermenigvuldig die groeitempo), en vermeerder die kans dat hulle 'n patroon ontwikkel waarvolgens hulle dit wat hulle geleer het, met ander deel.

Moedig ook die plaaslike leiers aan om eerder aan te hou om in huise bymekaar te kom as om 'n plek te huur, sodat vermenigvuldiging nie sal ophou nie.

## WAARNEMING # 4

Dit is voordelig as die Goeie Nuus Studiegroepe klein is en saamgestel is uit mense wat reeds onderlinge vertroue opgebou het. (In sommige kulture vertrou mense byvoorbeeld slegs familie en vriende.) Hierdie groepe word dan outomaties die kern vir nuwe huisgemeentes.

*Thomas Wade Akins*

Soos wat groepe meer gevestig raak, kan hulle via hul leiers hulself bekend maak aan ander groepe. Dan sal hulle begin voordeel trek uit 'n netwerk vir bemoediging, aanspreeklikheid, opleiding en uitreiking. Dit is egter in sommige volke dikwels nie moontlik onder nuwe gelowiges nie.

## WAARNEMING # 5

Potensiële groei is ook groter in selgroepe en huisgemeentes as in groter groepe. Tensy die groep om kulturele of historiese redes gedwing word om 'n gebou van 'n groter gemeente te koop of te huur, behoort hulle miskien aangemoedig te word om 'n huis= gemeente-model na te streef. Dit is altyd die beste om fokus op evangelisasie, dissipelskap en gemeente-vermenigvuldiging te behou.

## WAARNEMING # 6

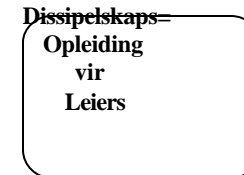
Gebruik die Goeie Nuus Studies/Stories sodra u wêreldsiening dit toelaat. 'n Ander benadering is om u eie chronologiese Bybelverhaal te skep (met behulp van die hoofstukke deur J. O. Terry of Jackson Day in die handleiding) voordat u die Goeie Nuus Bybelstudies of Stories begin gebruik met Buddhiste, Hindu's, animiste, Moslems Sikhs, Parsees, of enigeen wat weinig of geen kennis van die Christendom of Christelike onderrig het.

## DERDE SIKLUS

**1. Hou aan om leiers te dissipeleer.** Die doel van hierdie dissipelskapsgroep is om leiers op te lei. Sonder 'n tyd af om plaaslike leiers privaat op te lei, nie in 'n massa nie. Maak gebruik

*Thomas Wade Akins*

van die Indirekte Metode van Bybelstudie of Storievertelling. Wys hulle ook hoe om die gemeente te lei. Die pionier kan die materiaal in die aanhangsel, deur dr. Waylon Moore en Thomas Wade Akins, gebruik. Dit is belangrik om daarop te let dat hierdie dissipelskap op 'n aparte plek en in klein groepies gedoen moet word.



## WAARNEMING

Laat so gou as moontlik nuwe plaaslike leiers, eerder as die pionier, die aanbidding lei. Die pionier kan hulle in aparte leiersvergaderings voorberei vir hierdie taak.

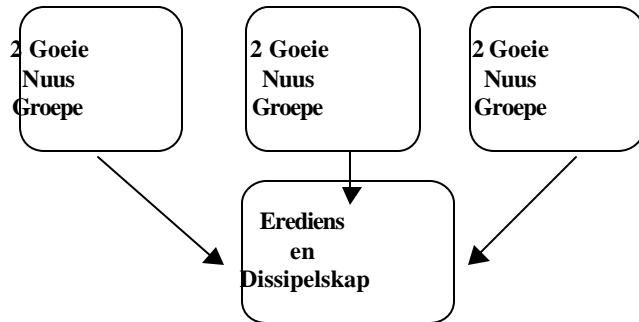
**2. Begin nog Goeie Nuus Bybelstudie- of Storievertel-groepe in ander huise in die gebied.** Gebruik plaaslike leiers wat tot op tweede siklusvlak opgelei is om die studies te lei. Nuwe plaaslike leiers (van die eerste siklus) sal begin om die bekeerlinge uit die tweede siklus studies op te lei deur hierdie nuwe bekeerlinge met hulle saam te neem na die studies wat hulle lei.

**Die nuwe leiers uit die eerste studie-siklus lei hierdie groepe en word vergesel deur nuwe bekeerlinge uit die tweede studie-siklus.**



*Thomas Wade Akins*

3. **Begin om die tweede groep wat die Goeie Nuus Studies voltooi het, op te neem in die erediens.** Gaan voort met dissipelskapsopleiding in klein groepies. Indien dit enigsins moontlik is, verenig die nuwe bekeerlinge met dié wat reeds op 'n sentrale plek bymekaarkom vir aanbidding. Leer die mense hulle verantwoordelikheid om die huur van die plek van aanbidding te betaal as dit hul begeerte is, eerder as om staat te maak op 'n moedergemeente of sendingorganisasie – as daar een is.




**VIERDE SIKLUS**

**BEGIN DIE NUWE GEMEENTE(S)**

1. Lei plaaslike leiers op om die gemeente te lei.
2. **Begin meer Goeie Nuus Groepe in ander huise en gebruik plaaslike leiers wat deur die pionier tot deur stap vier gelei is.** Die nuwe bekeerling wat die tweede siklus voltooi het en wat in die derde siklus opgelei is, is gereed om self hierdie studies te lei. Die leiers van siklus twee sal die nuwe bekeerlinge wat die derde siklus voltooi het, met hulle saamneem om die vierde siklus studies te doen.

*Thomas Wade Akins*

**Die Vierde Siklus van Goeie Nuus Studies**



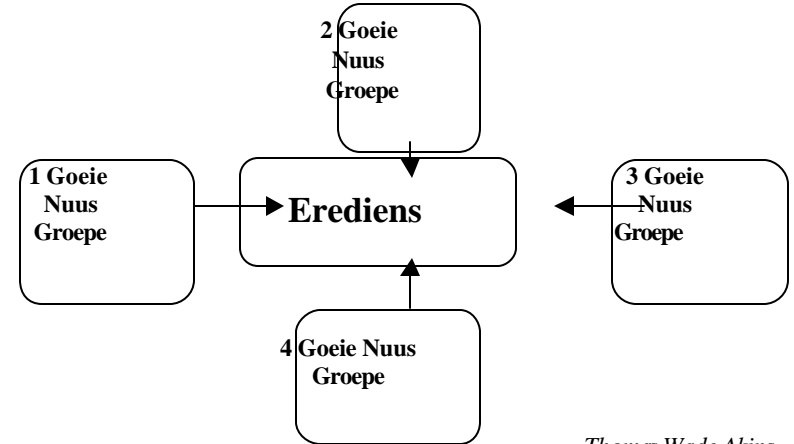
4 Goeie Nuus Groepe

4 Goeie Nuus Groepe

4 Goeie Nuus Groepe

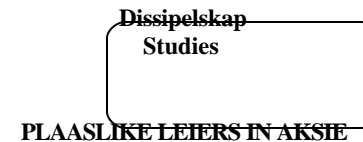
**Leiers van die tweede siklus sal hierdie studies lei, vergesel deur die nuwe bekeerlinge wat die derde siklus studies voltooi het.**

3. Die plaaslike leiers lei nou die Goeie Nuus Bybelstudies, “Ses Waarhede”, erdiens en Opvolg en Dissipelskap.
4. Begin die gemeente met die opgeleide leiers wat besig is om gedissipeleer te word. Die groepe sal self kies of hulle wil voortgaan om in kleiner huisgemeentes te ontmoet en of al die groepe in 'n sentrale plek wil saamkom. Hulle sal verantwoordelik wees vir enige koste verbonde aan die huur of koop van eiendom.



*Thomas Wade Akins*

5. Behou altyd 'n klein dissipelskapsgroep om voortdurend nuwe leiers op te lei.



1. Laat plaaslike leiers toe om die erediens te lei en al die werk in die groep (gemeente) te doen. Hierdie leiers is of reeds opgelei, of word tans opgelei.

2. Die oorspronklike pionier sal nou kan begin geredmaak om te vertrek na 'n ander gebied om 'n nuwe bediening te gaan begin.
3. Hou aan om leiers op te lei en begin Goeie Nuus Studies in die huis van nie-Christene.
4. Die plaaslike leiers wat deur die pionier opgelei is, behoort die Goeie Nuus Bybelstudies te lei.
5. Die plaaslike leiers wat deur die pionier opgelei is, behoort die Opvolg-studies te lei.
6. Lei die plaaslike leiers op om Dissipelskapsgroepe te lei deur middel van die indirekte metode.



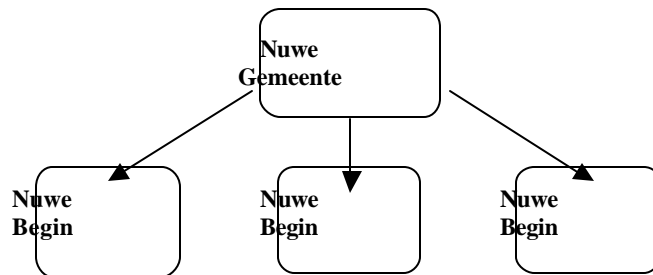
7. Die plaaslike leiers wat deur die pionier opgelei is, sal eredienste lei.

*Thomas Wade Akins*

#### VYFDE SIKLUS

### VERMENIGVULDIG DISSIPELS EN NUWE GEMEENTES

Die gemeente sal (n) nuwe gemeente(s) begin met behulp van dieselfde metodes. Gaan voort om leiers op te lei om die siklusse te herhaal en voort te gaan om nuwe gemeentes te vermenigvuldig.



**Die nuwe gemeente organiseer veelvoudige nuwe bedieninge deur dieselfde metode te gebruik met volwasse en goed-opgeleide mense wat blote leke is.**



## 7. DISSIPELSKAPSOPLEIDING VIR PLAASLIKE LEIERS

### AANHANGSELS

1. DIE PIONIER EVANGELIS EN DIE GEBRUIK VAN 'N OPNAME
2. SES WAARHEDE VIR NUWE BEKEERLINGE
3. 'N NUWE LEWE
4. GOEIE NUUS VAN GOD
5. GOEIE NUUS VAN JESUS
6. BEGIN 'N NUWE LEWE IN CHRISTUS

**DIE PIONIER EVANGELIS EN DIE  
GEBRUIK VAN 'N OPNAME**

**Brazilian World Missions Board**

## *Thomas Wade Akins*

### **DIE PIONIER EVANGELIS EN DIE GEBRUIK VAN 'N OPNAME**

Die Brazilian Home Mission Board se handleiding vir sendelinge het die onderwerp van 'n opname as volg uiteengesit:

1. Die doel van 'n opname
2. Hoe om voor te berei vir 'n opname
3. Hoe om 'n opname te maak
4. Hoe om 'n opname te evalueer

#### **1. Die doel van 'n Opname**

Die opname is 'n manier om binne 'n sekere tyd met deur-tot-deur-besoeke die maksimum inligting oor die mense wat in 'n sekere gebied woon, te bekom.

Die **eerste doel** van 'n opname is om vas te stel waar daar mense woon wat belangstel in die Evangelie.

Die **tweede doel** is om uit te vind waar daar **ondersteunings= punte** is vir toekomstige werk. Dit beteken om **beter plekke** te bepaal waar nuwe bedienings soos tuis-Bybelstudies, vakansie Bybelskole, ens. begin kan word. U mag selfs voordeel trek uit ander geleenthede soos om Christene op te spoor wat die kerk verlaat het en nou weer belangstel, of Christene wat sopas getrek het en nog nie by 'n gemeente ingeskakel het nie. Hierdie plekke en mense kan ondersteuningspunte genoem word omdat hulle kan help om 'n nuwe bediening te begin.

Die **derde doel** van 'n opname is om die mense te ontmoet in hul eie omgewing. Mense se behoeftes, die gemeenskap en die kulturele omgewing kan beter bepaal word wanneer hulle in hul eie omgewing is. Só kan 'n program wat die mense se behoeftes sal aanspreek, beter beplan word.

*Thomas Wade Akins*

Die **vierde doel** is om die area te leer ken en met die mense vriende te maak. Dit sal u later help in u bediening.

Die **vyfde doel** is om te ontdek watter godsdienstige groepe in die omgewing is.

#### **2. Hoe om voor te berei vir 'n Opname**

Spanne moet goed voorbereid wees en veiligheidsmaatreëls tref sodat hulle opname goeie resultate sal behaal. In die volgende afdeling sal ons die buitelyne van voorwaardes vir 'n goeie opname gee.

- A. Geestelike voorbereiding
  - a. Bid vir die mense wat in die buurt woon.
  - b. Bid vir die span.
  - c. Bid vir die pionier.
- B. 'n Lêer met traktaatjies, Evangelies van Johannes, opnamevorms, Bybelstudies en 'n potlood.
  - a. Maak seker dat al die nodige materiaal in u lêer is.
  - b. Maak seker dat die span presies weet vir watter blok hulle verantwoordelik is.
  - c. Maak seker dat u die straatname in die buurt waarvoor u verantwoordelik is, ken en weet waar hulle geleë is.
- C. Voorbereiding van die plek
  - a. Ken die area waar u die opname gaan maak (op u kaart). Vind uit watter roete na u opname-area die beste is. Gebruik u kaart.
  - b. Wanneer u by die plek kom, vra uit na straatname om seker te maak dat dit die regte area is.
  - c.
- D. Opsomming  
Vir 'n opname is dit nodig om die volgende te doen:
  - a. Berei uself geestelik voor deur die Bybel te lees en te bid. Kry u materiaal gereed en maak seker dat u alles het wat nodig is.
  - b. Oriënteer uself ten opsigte van die area waar u die opname beplan sodat u dit sal ken.
  - c.

*Thomas Wade Akins*

#### **3. Hoe om 'n Opname te maak**

- A. Die eerste stap is om die vorm in te vul.

- a. Skryf leesbaar.
  - b. Gebruik een vorm per gesin.
  - c. Vul alle oop spasies aan beide kante van die vorm in.
- B. U gesindheid tydens die onderhoud:  
Daar is ses belangrike punte wat elke persoon wat 'n onderhoud voer, moet toepas:
- a. Positief
  - b. Vriendelik
  - c. Oordeelkundig
  - d. Ferm
  - e. Sagmoedig
  - f. Objektief
- C. Wat om te doen tydens die onderhoud:
- a. Verduidelik waarom u die opname maak, asook wat u met die inligting gaan doen. Byvoorbeeld:
  - b. "Ons wil Bybelstudie begin in die buurt."
  - c. "Ons wil die mense in die buurt beter leer ken sodat ons u beter kan bedien."
  - d. Maak gebruik van die geleentheid om u getuigenis kortliks te deel as die mense belangstelling in die Evangelie toon.

*Thomas Wade Akins*

- e. Vermei argumente, selfs as u usef moet verdedig.
- f. Praat met die regte persoon. As 'n tienerseun of 'n seunskind die deur oopmaak, vra om met sy pa te praat. As 'n meisie oopmaak, vra na haar ma. As die ouers nie tuis is nie, praat met die kind. Hy kan vir u die opening gee wat u nodig het om weer by die gesin besoek te kom aflê.  
Moenie te veel vrae vra nie en moenie maklik tou opgooi nie.
- g. Gaan twee-twee uit. Een persoon skryf die inligting neer terwyl die ander een praat.
- h.

#### 4. Hoe om 'n Opname te evalueer

- A. Maak seker dat u presies weet by watter strate daar reeds 'n opname gemaak is.
- B. Merk op u kaarte af waar u vorms voltooi het.
- C. Maak twee lysste: een met die plekke waar sukses moontlik is, en een met ondersteuningspunte.
- D. Beplan wanneer u die huise waar sukses moontlik is, wil besoek en kry die materiaal gereed vir die besoek.

- E. Evalueer die resultate elke dag.

## SES WAARHEDE VIR NUWE BEKEERLINGE

**Thomas Wade Akins**

## SES WAARHEDE VIR NUWE BEKEERLINGE

### INLEIDING

“Aangesien julle dan Christus Jesus as Here aangeneem het, moet julle in verbondenheid met Hom lewe,” (Kolossense 2:6). In hierdie les sal u leer hoe om in gemeenskap met Christus te leef.

**Toe u fisies gebore is, is u net een maal gebore. Wanneer u Christus ontvang, word u geestelik gebore, en dit gebeur ook net een maal. Dit is wat Johannes 3 “weergebore” (nuwe vertaling) noem. U kan nie elke Sondag weer fisies gebore word nie, en dít geld ook vir u geestelike geboorte.**

## SEKERHEID VAN REDDING EN DIE EWIGE LEWE

### Waarheid 1

Wat is die ewige lewe? “En dit is die ewige lewe: dat hulle U ken, die enigste ware God, en Jesus Christus, wat deur U gestuur is.” (Johannes 17:3). Met ander woorde, ewige lewe is Jesus in jou hart (gees). Dit beteken dat Hy jou ’n nuwe lewe sal gee wanneer Hy in jou lewe kom, en dat jy vir ewig met Hom sal lewe in die hemel.

1 Johannes 5:12 sê: “Wie die Seun het, het die lewe; wie nie die Seun van God het nie, het ook nie die lewe nie.”

Wat gebeur as ’n mens sondig nadat hy Christus ontvang het? Hy verloor nie sy redding nie! Laat my toe om te verduidelik. Ek het drie kinders. Soms is hulle ongehoorsaam aan my. Dink u dat ek hulle dan vir altyd wegstuur? Natuurlik nie! Hulle is my kinders en ek is lief vir hulle. Wat ek doen, is om hulle reg te help, te leer en te dissiplineer. Die Bybel sê: “Verdra die tug as opvoeding, want God behandel julle as sy kinders. Is daar miskien ’n kind wat nie

deur sy vader getug word nie? <sup>8</sup>As julle nie getug word soos al die ander nie, dan is julle nie werklik sy kinders nie.” (Hebreërs 12:7-8).

**Johannes 1:12 sê: “Maar aan almal wat Hom aangeneem het, dié wat in Hom glo, het Hy die reg gegee om kinders van God te word.” Dus sal ’n kind van God reggehelp word wanneer hy sondig. As u nie reggehelp word nie, beteken dit dat u nie regtig ’n kind van God is nie. ’n Ware kind van God kan nie sy redding verloor nie, want hy *het* die ewige lewe.**

As u sondig nadat u Christus aangeneem het, sal God u dissiplineer om u te leer om op die regte pad te bly. Hy sal nie u redding wegneem nie. U redding is ewig, en ewig is vir altyd!

*Thomas Wade Akins*

## LAAT JULLE DOOP!

### Waarheid 2

Jesus sê in Matteus 28:19: <sup>19</sup>Gaan dan na al die nasies toe en maak die mense my dissipels; doop hulle in die Naam van die Vader en die Seun en die Heilige Gees, en <sup>20a</sup>leer hulle om alles te onderhou wat Ek julle beveel het.”

Miskien is u as baba gedoop. Maar Jesus sê dat slegs hulle wat Hom volg die reg het om gedoop te word. U was tog nie ’n volgelinge van Christus toe u ’n baba was nie. U het niks van Jesus geweet nie. U het eers ’n volgelinge van Christus geword toe u Hom in u lewe ingenooi het deur geloof en bekering.

Hoekom behoort iemand nie as ’n baba gedoop te word nie? Die doop is ’n simbool (om te wys) dat u ’n volgelinge is van Christus.

In die Bybel is die volgelinge deur onderdompeling gedoop nadat hulle Christus aangeneem het. Wat is onderdompeling? Wanneer ’n mens gedoop word, plaas iemand sy *hele* liggaam vir ’n oomblik onder die water. Hoekom? Want dit is simbolies van Jesus se dood, begraving en opstanding. Dit kan nie gedoen word as iemand ’n baba is nie, dit behoort gedoen te word wanneer hy Christus aangeneem het.

**“Of weet julle nie dat ons almal wat in Christus Jesus gedoop is, in sy dood gedoop is nie? <sup>4</sup>Deur die doop is ons immers saam met Hom in sy dood begrawe, sodat, soos Christus deur die heerlike magsdaad van die Vader uit die dood opgewek is, ons ook so ’n nuwe lewe kan lei.” (Romeinse 6:3-4).**

Die water kan ons nie red nie. Net Jesus Christus red. U doop is die eerste teken dat u waarlik ’n volgelinge van Christus is. As u nie weet waar u gedoop kan word nie, vra u pionier, of skryf aan die skrywer van hierdie studie. Vertel vir hom waar u tot bekering gekom het, dan sal hy probeer om iemand te kry wat u kan doop.

*Thomas Wade Akins*

## LEES U BYBEL

### Waarheid 3

**Psalm 119:105 sê: “U woord is die lamp wat my die weg wys, die lig op my pad.” Die Bybel is die Woord van God. Die eerste deel is die Ou Testament en die tweede die Nuwe Testament. “Testament” beteken “’n verbond”.**

Hoe behoort u u Bybel te lees? Die Bybel is God se liefdesbrief aan u. Lees die Bybel met behulp van die volgende metode:

1. Begin ’n spesifieke boek lees, byvoorbeeld Johannes.
2. Lees die eerste vers.
3. Vra die Here om u ’n geestelike waarheid in die vers te wys. Johannes 1:1 sê byvoorbeeld: “In die begin was die Woord daar, en die Woord was by God, en die Woord was self God.”

Watter geestelike waarhede vind ons in hierdie vers?

- a. Die wêreld is deur die Woord geskape.

- b. Die Woord is God (vers 14 sê later dat Jesus die Woord is).
4. Lees elke vers of paragraaf op hierdie manier en laat God met u praat oor wie Hy is, oor die sonde in u lewe, oor opdragte wat u moet gehoorsaam, ens.

*Thomas Wade Akins*

## **GEBED**

### **Waarheid 4**

Die Here sê in Lukas 18:1 dat ons altyd moet aanhou bid sonder om moedeloos te word. Hoe kan u bid? Dit is belangrik dat u tyd alleen saam met God moet spandeer. Begin hierdie tydjie op die volgende manier:

1. Lees die Bybel vir 5 minute soos in Waarheid 3 beskryf.
2. Loof die Here – sê: “Vader, ek het U lief omdat ...”
3. Danksegging - “Ek dank U vir ...”
4. Intreding - “Here, ek bid vir my seun, Jeff, want hy ...” (hou aan om vir mense te bid wat Christus nog nie aangeneem het nie.) Maak ’n lys van mense en verdeel die name sodat u op elke dag van die week vir ’n paar mense kan bid.
5. Versoeke – vertel vir die Here wat u nodig het.

6. Belydenis – wees ’n ruk stil en vra die Here om u te wys op sonde of slegte dinge in u lewe. 1 Johannes 1:9 sê: “Maar as ons ons sonde bely – Hy is getrou en regverdig, Hy vergewe ons ons sondes en reinig ons van alle ongeregtigheid.” Dit is geskryf vir mense wat Christus reeds aangeneem het. As iemand vuil is, moet hy bad. Belydenis is vir die Christen ’n geestelike bad.

*Thomas Wade Akins*

## **WORD ’N LIDMAAT VAN ’N EVANGELIESE**

### **KERK**

### **Waarheid 5**

“Die kerk is sy liggaam,” (Efesiërs 1:23). Jesus Christus is die Hoof van die kerk. “aan Hom het God alles onderwerp, Hom bo alles verhef en Hom aangestel as hoof van die kerk.” (Efesiërs 1:22).

Die naam Petrus beteken “rots”. Daar word na Jesus Christus verwys as ’n “rots”. In Matteus 16:18 sê God nie dat Petrus die hoof van die kerk is nie, maar dat Jesus die Hoeksteen is. 1 Korintiërs 3:11 sê: “want niemand kan ’n ander fondament lê as wat reeds gelê is nie. Die fondament is Jesus Christus.”

’n Kerk (gemeente) is ’n liggaam van gedoopte gelowiges wat saamkom met die volgende doel:

1. Aanbidding – die bediening van twee ordinansies: die nagmaal en die doop
2. Evangelisasie
3. Dissipelskap
4. Barmhartigheid
5. Gemeenskap van die gelowiges

Hoekom moet u aan ’n kerk behoort?

1. Om die Here te loof saam met broers in Christus.
2. Om die Woord van God te leer.

3. Om gemeenskap met ander gelowiges in Christus te hê (die kerk is u geestelike familie).
4. Om ander te bedien.
5. Om met mense wat Jesus nog nie ken nie, te deel.
6. Vra die persoon of hy sy lewe vir Jesus wil gee. As hy *Ja* sê, vra vir hom om net daar te bid en die Here in sy lewe in te nooi, “want elkeen wat die Naam van die Here aanroep, sal gered word.” (Romeine 10:13).

*Thomas Wade Akins*

## GETUIG Waarheid 6

Jesus se opdrag in Matteus 28:19 is: “maak die mense my dissipels.” Dit beteken dat elke volgeling van Jesus vir ’n verlore siel moet vertel wat in sy lewe gebeur het. U behoort te begin by die mense in u eie gesin. Vertel hoe u gelewe het voordat u Jesus as Verlosser aangeneem het, hoe u tot die besef gekom het dat u Jesus nodig het, hoe en wanneer u Hom aangeneem het en hoe u lewe met Christus is. Nadat u dit gedoen het, vra vir die persoon of hy Christus ook graag wil aanneem en so sekerheid van die ewige lewe wil verkry.

As die persoon *Ja* sê, wys vir hom die volgende verse en verduidelik elkeen soos hieronder uiteengesit:

1. Johannes 5:13 – Jy kan sekerheid hê van die ewige lewe. Ewige lewe is Jesus in jou hart (Johannes 17:3). Ewige lewe bring vrede, *nou* (Johannes 10:10), en sekerheid van die hemel nadat u gesterf het (Johannes 14:1-3).
2. Romeine 3:23 – Die mens se grootste probleem is sonde. Ons is almal sondaars. As gevolg van sonde is daar skeiding tussen ons en God.
3. Romeine 6:23: “Die loon wat die sonde gee, is die dood;” Dit beteken dat die uiteinde van ons sonde die dood is. Dood is skeiding van God. Dit beteken dat ons lewe nou sonder vrede, vreugde en sekerheid van die ewige lewe sal wees. Dit sal ’n leë lewe vol spanning wees, gekenmerk deur vrees en ’n skuldige gewete. Dit sal ook ’n lewe wees weg van die hemel en God se teenwoordigheid – vir ewig.
4. Romeine 5:8 – Christus het vir ons sondes gesterf. Hy het die prys vir my sonde, en ook vir u sondes, betaal, en die loon daarvoor ontvang deur in ons plek te sterf.

*Thomas Wade Akins*

5. Romeine 8:9,10 en 10:9,10 – Om Christus te ontvang, moet u Hom aanneem as u Here en Verlosser. Dit beteken dat u bereid moet wees dat Hy u lewe beheer. Om Christus te ontvang, beteken om Hom te vertrou, en om Hom te vertrou, beteken om op te hou om op ander dinge te vertrou en om al u geloof in Jesus Christus te plaas.

**’N NUWE LEWE**



**Thomas Wade Akins**

**Pionier Evangelisasie Reeks**

*Thomas Wade Akins*

## **WIE IS JY?** **'n Nuwe Lewe – Les 1**

### **INLEIDING**

**Wie is jy? Hoekom lewe jy? Wat is die doel van jou lewe? Hoekom is jy gebore? Wat is die wortel van baie van jou probleme? Wat gaan met jou gebeur wanneer jy sterf?**

In 1 Tessaloniense 5:23 sê die Skrif: “Mag God, wat vrede gee, julle volkome aan God toegewyd maak en julle geheel en al, na gees, siel en liggaam, so bewaar dat julle onberispelik sal wees wanneer ons Here Jesus Christus weer kom!”

Die mens bestaan uit drie dele: liggaam, siel en gees. Kyk na die volgende diagram: